

# MAJANDUSAASTA ARUANNE

**aruandeaasta algus:** 01.01.2018

**aruandeaasta lõpp:** 31.12.2018

**ärinimi:** Elektrilevi OÜ

**registrikood:** 11050857

**tänava/talu nimi,** Kadaka tee 63/1  
**maja ja korteri number:**

**linn:** Tallinn

**maakond:** Harju maakond

**telefon:** +372 7154230

**faks:** +372 7154200

**e-posti aadress:** [elektrilevi@elektrilevi.ee](mailto:elektrilevi@elektrilevi.ee)

**veebilehe aadress:** [www.elektrilevi.ee](http://www.elektrilevi.ee)

## Sisukord

|  |    |
|--|----|
| Tegevusaruanne   | 3  |
| Raamatupidamise aastaaruanne                             | 13 |
| Bilanss  | 13 |
| Kasumiaruanne  | 14 |
| Rahavoogude aruanne                                      | 15 |
| Omakapitali muutuste aruanne                             | 16 |
| Raamatupidamise aastaaruande lisad                       | 17 |
| Lisa 1 Arvestuspõhimõtted                                | 17 |
| Lisa 2 Nõuded ja ettemaksud                              | 21 |
| Lisa 3 Maksude ettemaksud ja maksuvõlad                  | 22 |
| Lisa 4 Materiaalsed põhivarad                            | 23 |
| Lisa 5 Immateriaalsed põhivarad                          | 24 |
| Lisa 6 Laenukohustised                                   | 25 |
| Lisa 7 Võlad ja ettemaksud                               | 26 |
| Lisa 8 Võlad tarnijatele                                 | 26 |
| Lisa 9 Eraldised   | 27 |
| Lisa 10 Tingimuslikud kohustised ja varad                | 27 |
| Lisa 11 Osakapital                                       | 28 |
| Lisa 12 Müügitulu  | 28 |
| Lisa 13 Kaubad, toore, materjal ja teenused              | 29 |
| Lisa 14 Mitmesugused tegevuskulud                        | 29 |
| Lisa 15 Tööjõukulud                                      | 30 |
| Lisa 16 Intressikulud                                    | 30 |
| Lisa 17 Seotud osapooled                                 | 30 |
| Lisa 18 Tuludesse kandmata liitumis- ja muud teenustasud | 31 |
| Lisa 19 Ettevõtte majandustegevuse jätkuvus              | 32 |
| Aruande allkirjad  | 33 |
| Vandeauditori aruanne                                    | 34 |

# Tegevusaruanne 2018



# 2018. AASTA TÕI EELTÖÖ VÕRGUTASU LANGUSEKS JA UUE TURUMODELI SIDEVÕRGUS



**JAANUS TIISVEND**  
Elektrilevi juhatuse esimees

Kliendid ootavad Elektrilevilt võimalikult kvaliteetset elektriühendust mõistliku hinnaga. Seetõttu töötame kindla ja kvaliteetse elektriühenduse nimel, hooldades ja arendades selleks elektrivõrku. 2018. aastal liikusime taas töökindlama võrgus suunas: rikkeid oli aasta varasemaga samas suurusjärgus (11 906 tk) ja seda vaatamata kolmele tormi- ja erakordsele ilmastikuolule, mis 2018.aastal elektrivõrku mõjutasid. Asjaolu, et äärmuslike ilmaolude tingimustes on elektrikatkestusi samal tasemel või isegi mõnevõrra vähem, näitab, et **elektrivõrk on ilmastikukindlam**. Eriti märgatav on töökindluse kasv madalpingevõrgus ehk valdavalt maapiirkondades, kuhu oleme viimastel aastatel ka suure osa investeeringutest suunanud.

Jätkame aasta-aastalt võrgu uuendamist maa- ja õhukaabli osakaalu suurendades ning 2018. aasta lõpuks oli ilmastikukindla elektrivõrgu osakaal jõudnud madalpingevõrgus 88 protsendile ja keskpingses võrgus 38 protsendile. Madalpinge võrgu järel oleme nüüdsest oma investeeringuid järkjärgult suunamas keskpingses võrgus ilmastikukindlaks muutmisele ja linnade vananevate kaablivõrkude uuendamisele. Paralleelselt jätkub ka elektrivõrgu digitaliseerituse suurendamine. Väärtuslikke andmeid elektrivõrgus toimuva kohta annab meile arvestite kauglugemisüsteem, samuti saame rakendada võrgu kaugjuhtimist, paigaldades selleks nutikaid lülitusseadmeid. Digitaliseeritud ja kaughallatav elektrivõrk tähendab, et rikete korral saame voolu klientidele kiiremini tagasi tuua – rikkekoha leidmiseks läheb üha vähem vaja kilomeetrite kaupa liinide läbikäimist, samuti saame üha rohkem ja kiiremini elektritoidet ümber suunata teiste liinide abil.

2018. aastal oli rikketele elektrikatkestuste keskmine kestus kliendi kohta 141,8 minutit, mis on aasta varasemast suurem, kuid seda eelkõige ilmastikule avatud keskpingses võrgus toimunud sündmuste tõttu. Kuid kahjuks pidid meie kliendid kogema varasemast rohkem ka plaanilistest elektrivõrgu hooldus- ja uuendamistöödest tingitud elektri-

katkestusi. Seda aga selleks, et tulevikus oleks võrguteenuse kvaliteet järjest parem ja kasvaks klientide rahulolu meie tegemiste osas.

Eesti hajaasustuse tingimustes on taristuhaldajate oluliseks väljakutseks see, kuidas pakkuda kapitalimahukaid taristuteenuseid võimalikult tõhusalt ja mõistliku hinnaga. Elektrilevi on teinud märkimisväärseid pingutusi selle osas – hoiame püsikulusid kontrolli all ja järgime läbimõeldud investimisstrateegiat, kasutades igas võrgu- ja asustuspiirkonnas just sellist tüüpi lahendusi, mis toovad suurima mõju optimaalseimate kuludega.

Võrguteenuse osutamise seotud kulud saame juhtida ka võrguteenuse hinnakujundusega – näiteks püsitasu osakaalu suurendamisega, mis vähendab kasutuna seisvat võrgumahu ja suunab sellise elektrivõrguteenuse „tellimisele“, mis vastab rohkem tarbijate tegelikele vajadustele. Võrguteenuse hinnakujundus kaasab optimaalseima võrgu kujundamise seega ka meie kliendid.

2017.aastal laienes püsitasu kasutuselevõtt ja see on muutunud efektiivsemaks võrgu kasutamise. Viimase aasta jooksul on Elektrilevi kliendid loobunud 3%-st kasutusest seisnud võrguvõimsusest ja lõpetanud enam kui 2000 võrgulepingut kohtades, kus elektrit ei tarbitud. See võimaldab meil ka investeeringuid tõhusamalt planeerida ja kokkuvõttes hinda vähendada. 2018. aastal ette valmistatud hinnalangusel oli mõistagi aga ka teisi mõjureid läbimõeldud hinnakujunduse ja Elektrilevi kasvanud efektiivsuse kõrval – hinda mõjutasid suurenenud tarbimismahud ja madalad intressid finantsturgudel. Seetõttu läbisime mahuka kulude-tulude analüüsi ja hinnamenetluse Konkurentsiametiga ning **saime 2019.aastast võrgutasu Elektrilevi klientidele langetada keskmiselt 8 protsenti**. Hinnalangus on suurim ettevõtetele, kellele võrgutasu vähenes keskmiselt 9%. Koduklientidele langes võrgutasu keskmiselt 6%. Ühtlasi langesid 2019.aasta 1.jaanuarist aastast mitmed Elektrilevi lisateenuste hinnad.

Oluline suund, mis lõppkokkuvõttes võimaldab kulud ja hinda mõistlikuna hoida ka elektrivõrguteenusel, on Elektrilevil **suurte võrkude ühishaldus – siit sünnib kokkuvõtteid ja võimalus klientidele ja ühiskonnale pakkuda efektiivselt uut väärtust**. Nii haldab Elektrilevi juba mitmeid

aastaid tänavavalgustusvõrku Tallinnas ja Tartus, mis kokku moodustab ligikaudu 40 protsenti Eesti tänavavalgustuspunktidest. Elektri- ja tänavavalgustusvõrku koos hallates ja arendades saame töid ja kompetentse ühildada ning mõlemaid teenuseid pakkuda efektiivsemalt. Märkivana jääb 2018.aastasse uue turumudeli testimine ja käivitamine sidevõrgu turul. Seni on Eesti sideturul suurel osal sidevõrgu püsiühendusega klientidest puudunud võimalus valida erinevate teenusepakujate vahel. Samuti on klientidel suur ootus ja vajadus kiire internetiteenuse järele. Elektrilevis nägime võimalust kasutada elektritaristut ühiskonnale ja klientidele olulise lisaväärtuse pakkumiseks – kiire interneti võrgu rajamiseks eelkõige kohtadesse, kus täna kvaliteetset püsiühendust ei ole. Uudse lahendusena asume ehitama avatud ehk nii-öelda operaatorineutraalset sidevõrku elektritaristule. Luues sidevõrgu täiesti uue ärimudeli, saavad seeläbi internetiteenust pakkuda ka need operaatorid, kellel seni ei ole olnud võrgu ehitamise võimekust – see kasvatab sideturul konkurentsi ja kliendi jaoks paraneb nii hind kui ka teenus. **2018.aastal viisime läbi operaatorineutraalse internetivõrgu rajamise pilootprojekti Tallinnas Veskimetsas ja võitsime riikliku konkursi kiire interneti toomiseks hajaasustuse**

**piirkondadesse.** Edasise viie aastaga soovime uuel mudelil põhineva avatud võrgu tuua vähemalt 100 000 hooneni Eestis.

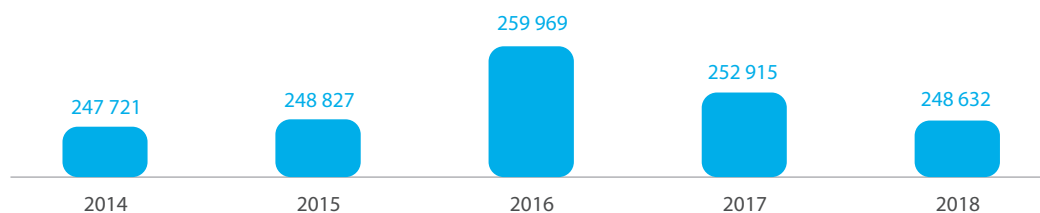
Oluliselt mõjutab võrguettevõtte tegevust tulevikus ka elektromobiilsuse areng. Transpordisektoris suureneb märkatavalt elektrienergia kasutus, mis tähendab võrgus hüperiliselt suurenevaid energiakoguseid. Planeerides elektrivõrku sünergias elektritranspordi laadimistaristutega on võimalik ühiskonnale täiendavat väärtust tekitada. Seetõttu osales Elektrilevi ka Eestit katva autode kiirlaadimisvõrgu hankel, et seda hallates ja arendades luua uut väärtust. Sõltumata konkreetse hanke lõpptulemusest jääme elektrivõrgu planeerijana elektritranspordi laadimistaristu arengus kindlasti olulist rolli mängima.

Taristute ühishaldus lahendab Eesti ühiskonna ja klientide jaoks mitmeid olulisi kitsaskohti ja pakub erinevaid võrguteenuseid senisest tõhusamalt – seetõttu arendab Elektrilevi kindlasti oma tegevust selles suunas. Soovime, et tänu nutikatele võrgulahendustele muutuks mugavamaks Eesti inimeste elu ja veel edukamaks meie ettevõteted.

## MAJANDUSTULEMUSED

### Äritulud

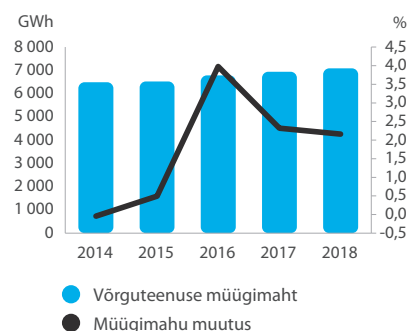
tuh €



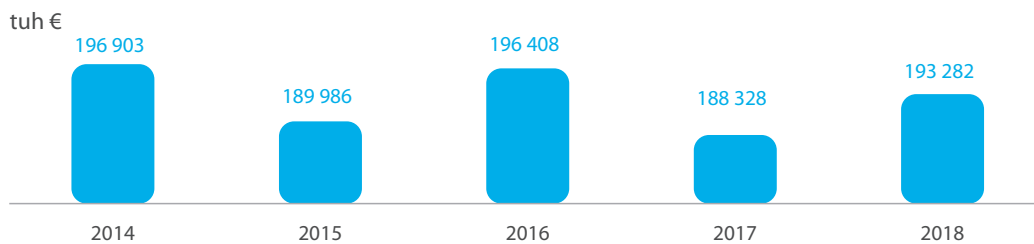
**2018. aasta äritulud kokku olid 248,6 miljonit eurot.** Tulude langus võrreldes eelmise aastaga oli 4,3 miljonit ehk 1,7 %. Võrguteenuse müügi maht ületas esimest korda Elektrilevi ajaloo 7 TWh piiri kujunedes 7 087 GWh. Eelmise aastaga võrreldes suurenes müügi maht 2,2 % ehk 150 GWh. Müügi mahtu suurendasid soodne majanduskeskkond ning keskmisest jahedamad ja niiskemad ilmastikutingimused.

2018. aastal oli keskmine võrguteenuse hind 32,7 €/MWh, vähenemine võrreldes 2017. aastaga oli 1,6 €/MWh ehk 5%. Keskmise võrguteenuse hinna langust mõjutas 2017. aasta novembris toimunud tariifi muudatus.

### Võrguteenuse müügi maht



## Ärikulud



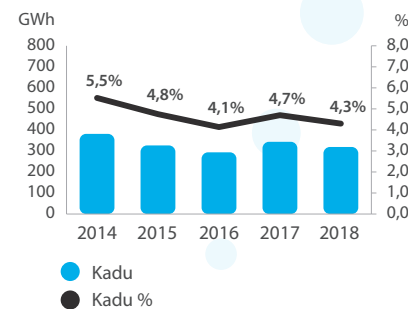
**2018. aasta ärikulud kokku olid 193,3 miljonit eurot.** Kulude kasv võrreldes eelmise aastaga oli 4,9 miljonit eurot ehk 2,6 %. Tulenevalt võrgukadudeks ostetava elektri hinna kallinemisest 2018. aasta jooksul kasvasid kao kulud eelmise aastaga võrreldes 3,7 miljonit eurot. 2018. aastal oli keskmine kadudeks ostetava elektri hind 47,68 €/MWh, hinnatõus võrreldes 2017. aastaga oli 10,3 €/MWh ehk 28%.

Ärikuludest moodustasid suurima osakaalu võrguteenuse ostukulud, mis vähenesid 1,4 miljonit eurot võrreldes 2017. aastaga. Selle tingis põhivõrgu edastusteenuse tariifi langus 2017. aasta juulist 7,6 % võrra.

Peamiselt remondi ja hoolduskulude hindade kallinemisest ja aasta jooksul toimunud mitmete tornitagajärget likvideerimise erakorralistest kuludest tulenevalt kasvasid püsikulud 3,4 miljonit eurot ehk 7,1%.

Võrgukaod olid 319,2 GWh ehk 4,3 % võrku sisenenud elektrist (2017. aastal 343,4 GWh ehk 4,7%). 2017. aasta novembri tulemustes kajastati Laagri alajaamas aastatel 2015–2017 mõõtmata jäänud energia 34 GWh ulatuses. Elektrilevi avastas Eleringi mõõteandmetes vea 2017. aasta sügisel. Kaoenergia maht on jäänud stabiilselt madalale tasemele tulenevalt kaugloetavate arvestite kasutuselevõtuga saavutatud täpsemast elektrikoguse arvestusest. Võrreldes 2017. aastaga vähenes kaoenergia kogus 7,1 % võrra.

### Kadu

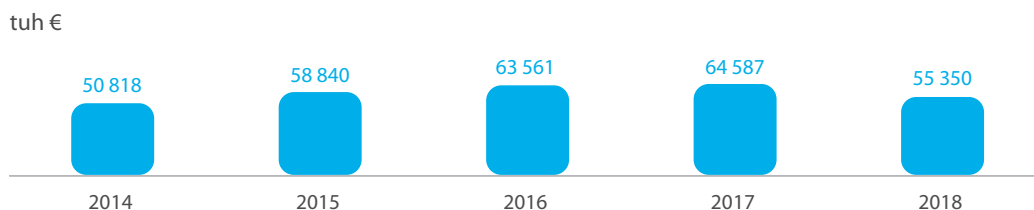


## Ärikasum

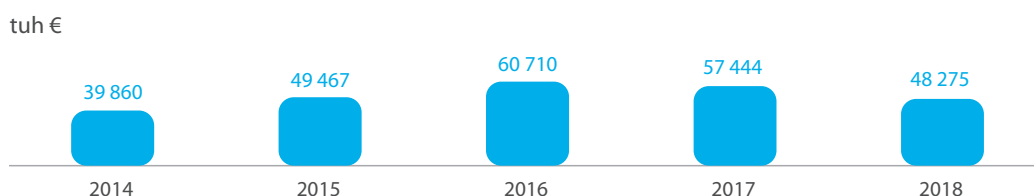
**Ettevõtte kasumlikkus langes.** Võrguteenuse ärikasum kahanes 2018. aastal 14,3% võrra 55,4 miljoni euroni (-9,2 miljonit eurot). Ärikasumi langus tulenes peamiselt keskmise võrguteenuse müügihinna langusest, kao kulu kasvust ja püsikulude suurenemisest. 2018. aastal tasus ettevõtte dividende summas 9,9 miljonit eurot ja sellest tulenevalt ka dividendi tulumaksukulu summas 2,5 miljonit eurot.

Laenu intressimäär oli 2018 aastal 1,55% (2017 aastal 0,76%). Tulenevalt kõrgemast intressimäärast kasvasid intressikulud 2,2 miljonit eurot võrrelduna 2017. aastaga. 2018. aasta puhaskasum oli kokku 48,3 miljonit eurot, mis on eelmise aastaga võrreldes -9,2 miljonit ehk 16,0 % vähem.

### Ärikasum



### Puhaskasum



**Varade maht kasvas 1 025 miljoni euron.** 2018. aasta investeeringud moodustasid kokku 81,6 miljonit eurot.

Laenukapitali maht majandusaasta lõpus oli 278,5 miljoni euro tasemel, mis tähendas 22,7 miljoni eurost langust võrreldes 2017. aastaga. Omakapitali suhe investeeritud kapitali oli 63 %.

Elektrilevi palgakulud majandusaastal olid 15 156 tuhat eurot. Keskmine töötajate arv majandusaastal oli 737 ja juhatusele arvestatud tasud olid 324 tuhat eurot.

## Finantssuhtarvud

| Finantssuhtarvud                        | 2018 | 2017 |
|---|------|------|
| Omakapital/Investeeritud kapital        | 63%  | 59%  |
| Investeeritud kapitali tootlus (ROIC) % | 7,4% | 8,8% |
| Võlakohustused/Ärikasum enne kulumit    | 2,7  | 2,7  |

*investeeritud kapitali tootlus = ärikasum / majandusaasta keskmine investeeritud kapital*

*investeeritud kapital = omakapital + võlakohustused + eraldised + tuletisinstrumendid (pika- ja lühiajalised) - finantsinvesteeringud - tuletisinstrumendid (põhi- ja käibevara) - raha ja selle ekvivalendid - üle 3-kuulise tähtajaga deposiidid pankades*

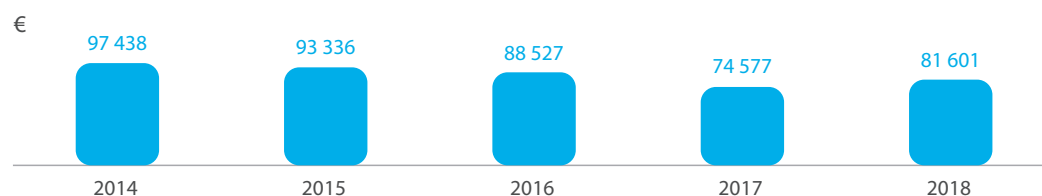
## ELEKTRIVÕRGU ARENGUD

### Investeeringud

Võrguteenuse kvaliteedi säilitamiseks ja järjepidevaks töstmiseks investeeris Elektrilevi 2018. aastal 81,6 miljonit eurot (2017. aastal 74,6 miljonit eurot). 2018. aastal ehitati

270 uut alajaama ja 1556 km liini (2017. aastal ehitati 221 uut alajaama ja 1572 km liini).

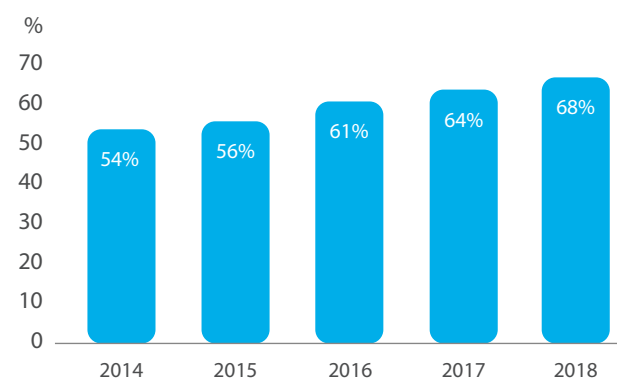
### Investeeringud



2018. aasta lõpu seisuga oli Elektrilevi madalpinge võrgust ilmastikukindel 88% (2017. aasta lõpu seisuga 84%). Kokku suurenes aastaga ilmastikukindel võrk 1395 km võrra ning paljasjuhtmetega võrk vähenes 1425 km võrra. 2018. aasta lõpu seisuga oli kogu madalpinge ja keskpinge võrgust kokku ilmastikukindel 68% (2017. aasta lõpus 64%).

**Investeeringute tulemus: aastaks 2018 oli 68% Elektrilevi võrgust ilmastikukindel.**

### Ilmastikukindel võrk



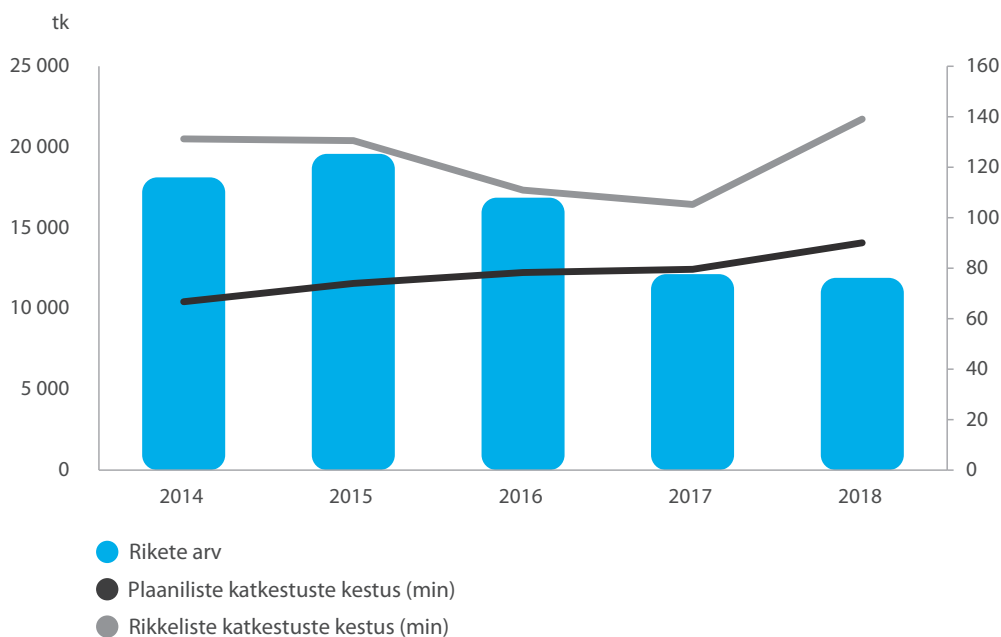
## Töökindlusnäitajad

Riketest tingitud elektrikatkestuste keskmine kestus oli 2018. aastal 142 minutit (105 minutit 2017. aastal). Plaaniliste katkestuste keskmine kestus oli 90 minutit (80 minutit 2017. aastal). Plaaniliste katkestuste kestus sõltub võrgu korraliste hoolduste ja uuendamise mahust. Rikete arvu mõjutab eeskätt ilmastik, mis oli 2018. aastal vähem soodne kui aasta varem. Plaanivälise ehk riketest tingitud SAIDI (keskmine elektrikatkestuse aeg kliendi kohta) kasvu mõjutasid tuulised ilmastikuolud 2018. aasta teisel poolaastal. Seetõttu oli ka plaaniväliseid elektrikatkestusi rohkem kui aasta eest.

Elektrikatkestusi aitab vähendada paljasjuhtmete asendamine ilmastikukindlate kaablitega. Katkestusi aitavad lühendada kaugjuhitavad seadmed ja võrku paigaldatav automaatika.

Elektrivõrgu veelgi paremaks juhtimiseks sõlmisime 2018. aastal lepingu tipptasemel elektrivõrgu juhtimissüsteemi (SCADA) ostuks, mis võetakse Elektrilevis kasutusele 2020. aasta suveks. Soetatav võrgu juhtimissüsteem on kasutuses 80 riigis üle maailma ja selle abil saavad elektri ligikaudu 100 miljonit inimest. Võrreldes tänase juhtimissüsteemiga, mis on kasutusel alates 2010. aastast, on uuel lahendusel täiustatud jaotusvõrgu seire ja kaugjuhtimine. Samuti on uuel juhtimissüsteemil lisavõimalused, mis toetavad tarkvõrgu kontseptsiooni ja reaajas võrgu juhtimist. Teraviklahendus vastab turvanõuetele, mis kehtivad elutähtsa teenuse osutamise infosüsteemidele.

### Rikete vähenemine





# UUED VÕRGU- JA LISATEENUSED

Uue suunana on Elektrilevi laienemas tegevusvaldkonda-  
desse, kus elektrivõrguga sarnaste taristute haldamisel on  
võimalik saavutada sünergiaid.

Juhtides Tallinna ja alates 2017. aasta oktoobrist ka Tartu  
tänavavalgustusvõrku, haldame kokku 40% Eesti tänavaval-  
gustuspunktidest. Lisaks valgustusvõrgu opereerimisele  
hakkasime 2018.aastal omavalitsustele pakkuma ka energi-  
asäästliku tänavavalgustuse arendamist, mille raames  
paigaldame kaasaegsed LED-tehnoloogial põhinevad val-  
gustid, juhtimissüsteemi ja teeme vajalikud tööd, et taga-  
da valgustusvõrgu ohutus.

Jätkates ühendatud taristute suunaga, rajasime 2018.  
aastal esimese operaatorineutraalse sidevõrgu Tallinnas  
Veskimetsa piirkonnas kuni 600-le majapidamisele. Ope-  
raatorineutraalne võrk rajatakse ja hooldatakse sünergias  
elektrivõrguga, mis tagab ressursside optimaalse kasutuse  
ja teenusepakkujatele võrdsed võimalused pakkuda sar-  
naselt elektriturule teenuseid lõpptarbijale. Elektrilevi või-  
tis ka TTJA (Tarbija ja Tehnilise Järelevalve Ameti) korral-  
datud konkursi, millega kaasatakse 20 miljonit eurot riigi  
vahendeid, et operaatorineutraalne võrk viia üle Eesti ka  
tiheasustusest kaugemale. 2018. aasta novembris sõlmi-  
sime TTJA-ga lepingu, mille kohaselt rajame 2019.aastal  
sidevõrgu ühendused vähemalt 4982 aadressile ja aastaks  
2023 kokku 40016 aadressile riigitoetust kaasates. Täien-  
davalt soovime avatud sidevõrgu tuua ligi 60 000 aadressile  
ka väljaspool riigitoetusega alasid.

Uue ajastu elektrivõrgu väljakutse on võrgu optimeerimine  
vastavalt klientide vajadustele. Elektrilevi tegutseb olukor-  
ras, kus umbes 60 % võrgust teenindab vaid 5 % tarbimist.  
See tähendab, et mitmetes hajaasustusega piirkondades  
kasutatakse võrguressurssi minimaalselt. Selle väljakutse  
üks lahendus on võrguvabade energialahenduste arenda-  
mine, mis hajaasustuse tingimustes pakuvad elektriliinide  
uuendamisele soodsamat alternatiivi. Elektrilevi on välja  
töötanud innovaatilise Off-Grid hajajaama lahenduse, mida  
oleme piloteerinud tavalise võrguteenuse alternatiivina  
kohtades, kus üksikud metsaliinid vajaksid uuendamist.  
Samuti hakkasime 2018. aastal hajajaama lahendust pak-  
kuma võrguliitumise alternatiivina klientidele, kes seda  
soovivad. Elektrituruseadusesse viidud muudatusega hak-  
kame osutama esimesena Euroopas hajajaama lahenduse  
abil võrguteenust sarnastel alustel kui võrgu abil. Haja-  
jaama lahenduse vastu on huvi tundnud ka naaberriigid,

mistõttu alustasime ekspordi ettevalmistusi Balti- ja Põhja-  
maade suunas.

2018. aastal valmisid Elektrilevi automaatikute projek-  
teerimisel kolm 110 kV alajaama Soomes, mis pakkusid  
uusi väljakutseid meie automaatikainseneridele. Soomes  
tegutsemiseks loodi ka filiaal Elektrilevi OÜ, Suomen sivu-  
liike. Projektide realiseerimine oli professionaalne ning ta-  
gasiside koostööle Soome võrguettevõtetele väga positiiv-  
ne. Naaberriigis saadavad uued teadmised annavad või-  
maluse kasutada neid kogemusi Elektrilevi enda võrgu  
automatiseerimisel. 2018.aastal kaardistati koos erialaliitu-  
dega äriklientide ja telekomisektori vajadusi lühiajaliste  
pingekõikumiste ning töökindluse tõstmise teenuste osas,  
mille põhjal töötatakse 2019. a välja sobivad lahendused.

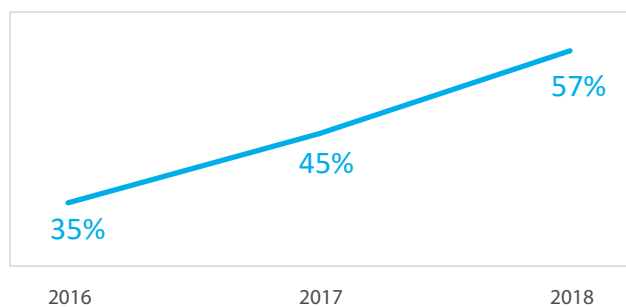
Digitaliseerimise areng viimastel aastatel on pakkumas  
uusi tehnoloogilisi võimalusi tööstusele ja võrguettevõte-  
tele. Ka elektrivõrguettevõtte otsivad sellest arengust  
lähtuvalt uusi ärimudeleid. Elektrilevi soovib rakendada  
innovaatilisi ja digitaalseid lahendusi ja platvorme klien-  
tidele mugavamate lahenduste pakkumiseks. Elektrilevil  
on 2016. aasta lõpust täielikult automatiseeritud kaug-  
loetavate arvestite süsteem, mida paljudel teistel Euroopa  
võrguettevõtetele ei ole. 2018. aastal alustasime konsulta-  
tsioonidega teenuse pakkumiseks teistele võrguettevõte-  
tele. 2018. aastal töötasime välja esimese digitaalse lahen-  
duse, mis võimaldab kliendil valida sobiv võrguühenduse  
kaitse.

Elektrilevi lõi 2018. aastal elektritranspordi teenuste äri-  
üksuse, eesmärgiga toetada keskkonnasäästliku elektri-  
transpordi kasutuselevõtmist Eestis, pakkudes klientidele  
mugavaid ja töökindlaid laadimislahendusi. 2018. aas-  
tal osalesime konkursil ELMO kiirloomistaru oman-  
damiseks ja opereerimiseks, mille lõplik tulemus selgub  
2019. aastal. Elektritranspordi teenuste üksuses tegele-  
takse ka teiste elektritranspordiliikide äriarendusega, s.h.  
näiteks elektriautode ja -busside parkide laadimislahen-  
duste analüüsiga ning raudteede ja praamiliikluse elektri-  
fitseerimisest tulenevate võimaluste kaardistamisega.  
Elektritranspordi areng tähendab võrgus hüppeliselt suu-  
renevaid elektrikoguseid, mis tähendab, et võrguettevõte  
peab võrgu planeerimisel elektritranspordi laadimistaris-  
tuga arvestama ja saab siin sünergiaid luua.

Katkestusteta ja toimiva elektriühenduse kõrval ootavad kliendid Elektrilevilt ladusat asjaajamist juhul, kui neil on võrguettevõttega toiminguid – olgu see siis elektrivõrguga liitumise, pakativahetuse, liiniküsimuste, elektrikoguste arvestamise või muudel teemadel. Soovime, et klient saaks oma asjad Elektrileviga võimalikult sujuvalt ja kiiresti korda ajada ning suudaksime oma olemuselt mõnevõrra keerulisel elektrivõrgu teemal kliendiga suhelda arusaadavalt, avatult ja õigeaegselt.

Kõige tõhusamalt, kiiremini ja konkreetse kliendi põhiselt saab suhtlus toimuda digitaalsetes kanalites – seetõttu arendame infosüsteeme ja iseteenindust, et luua klientidele väärtust proaktiivse ja konkreetse kliendi põhise infoga. Iseteeninduse kasutamine on aasta-aastalt suurenenud – oleme selleks arendanud keskkonna kasutusmugavust ja viinud klientide seas läbi teavitustegevusi. 2018. aastal lõime iseteenindusse erinevad teenuse tellimuse esitamise vormid, mis võimaldavad protsesse automatiseeritult ja kiirelt läbi viia. Samuti võimaldasime kiire interneti soovivaldusi esitada läbi iseteeninduse keskkonna, mis oli kliendi jaoks mugav ja lihtne.

Tuleviku fookus on iseteeninduse jätkuval arendamisel – aastaks 2022 soovime, et iseteeninduse abil saaks mugavalt tehtud 75 % kõigist Elektrileviga seotud toimingutes.



2019. aasta lõpuks tegid kliendid 57% Elektrileviga seotud toimingutest iseteeninduse kaudu

Teeninduskanalites eristame kolme erinevat kliendisegmenti – koduklient, äriklient ning suur- ja võtmeklient. Erinevate kliendisegmentide osas oleme välja töötanud ka erinevad teeninduskanalid. Suur- ja võtmeklientide osas uuendasime teenindusmudeli, mida viime ellu 2019. aastal. Seejuures hõlmavad 2019. aastal elluviidavad muudatused juba ka ärikliente tervikuna – ärikliendid saavad endale koduklientidest erineva teeninduskanali.

Pöördumiste osas töötame igapäevaselt selle nimel, et klient saaks kiire vastuse ja info lahenduse kohta. Peamised teemad, mille osas 2018.aastal kliendid pöördusid, oli elektritarbimise mõõteandmed, liinidega ja võrgulepinguga seotud küsimused.

Klientide rahulolu ja ootusi uurime iga-aastaselt uurinuga. 2018.aasta tagasisidest selgub, et kuigi rikete trend on langev, tajub klient tekkinud katkestusi ebamugavalt. Siinkohal on klient rahul, et katkestusest teavitatakse teda sms'i teel, kuid tunneb puudust täpsemast infost, mis juhtus ning täpsest taastamise prognoosajast. Arendame infosüsteeme, et saaksime kliente riketega seonduvast täpsemini teavitada.

Äriklientidele teevad muret aga standardikohased pingekõikumised, mis mõjutavad ettevõtete tundlikke elektriseadmeid. Tegime mitmeid koostöökohtumisi nii ettevõtjatega kui ka erinevate liitudega ja töötame välja lahendusi, mis peaksid leevendama kiirete pingekõikumiste mõju tundlikele tööstusseadmetele. Samuti tuli tagasisidest välja, et ärikliendid soovivad koduklientidest erinevat teeninduskanalit. Selle viime ellu 2019. aastal.

Kitsaskohana on kliendid välja toonud ka liitumiste väljehitamise protsessi pikkust ja keerulisust, mille tulemusena viisime läbi liitumiste auditi ja töötame seejärel välja tegevuskava liitumiste kiirendamiseks.

# LIITUMISED ELEKTRIVÕRGUGA

Elektrilevi jaotusvõrguga liitus 2018. aastal 2242 (2017. aastal 1928) uut võrguteenuse klienti, kellest 50 (2017. aastal 45) liitusid keskpinge võrguga. Keskpingel liitujatest pooled olid tarbijad ja pooled elektrienergia tootjad.

Üle poolte (56%) madalpingevõrguga liitumiste ja peakaitsme suurendamiste puhul oli liituja kinnistul elektrivõrk olemas ja liitumistellimuse täitmiseks ei olnud vaja koostada ehitusprojekti ega teha mahukaid liiniehitustöid. Nende liitumiste puhul oli liitumiseks vajalike ehitustööde mediaankestus alates liitumistasu arve maksmisest veidi üle kolme nädala - 23 päeva.

Ülejäänud juhtudel tuli elektrivõrguga liitumiseks ehitada täiesti uus elektriliin või asendada olemasolev liin või alajaam võimsamaga. Sellisel juhul kulub kohalikust omavalitsusest vajalike lubade hankimiseks ja liini projekteerimiseks 3-6 kuud. Koos ehitustööde ja mõnel juhul ka ehitaja leidmiseks vajaliku hanke korraldamisega kulus liitumispunkti väljaehitamiseks alates liitumistasu esimese osamakse arve laekumisest keskmiselt 220 päeva.

Möödunud aastal võttis Elektrilevi fookusesse elektrivõrguga liitumise protsessi eesmärgiga muuta seda liitujate jaoks lihtsamaks ja kiiremaks. Aasta jooksul valmis analüüs protsessi kitsaskohtadest ning koostati tegevuskava 2019. aasta suuremate parendustegevuste jaoks. 2018. aastal valmis ka suuremahulist liitumist planeerivate tarbijate ja tootjate jaoks informatiivne kaart, millel on toodud piirkonnaalajaamades kasutamata võimsused, et lihtsustada investeeringuotsuste tegemist ja suunata liitujaid piirkondadesse, kus kulupõhine liitumistasu on tänu võrgutugevdustööde vajaduse puudumisele keskmisest soodsam ja seega liitumine kiirem.

2019. aastal jätkab Elektrilevi elektrivõrguga liitumise protsessi lihtsustamise ja kiirendamise tegevustega. Koos üle-eestilise sidevõrgu väljaehitamise jätkame tegevusi elektri- ja sidevõrguga liitumisprotsesside ühildamiseks.

## Elektritootjate liitumistes rekordiline aasta

Tootjate liitumise arv näitab aasta-aastalt üha kiiremat kasvu. Nagu 2017. a lõpul prognoosisime, sai 2018. aastal senine elektrienergia tootjate liitumiste rekord purustatud. 2018. aastal liitus Elektrilevi võrguga 611 elektrienergia tootjat summaarse tootmisvõimsusega üle 24 MW. Mikrotootjaid ehk kuni 15 kW võimsusega elektrienergia tootjaid oli liitujate hulgas 390 (2017. aastal 241) ja nende koguvõimsus oli ligi 4 MW. Peaaegu kõik mikrotootjad on päikeseelektrijaamad. Kokku on Elektrilevi võrguga seitsme aasta jooksul liitunud 1335 mikrotootmiseadet koguvõimsusega veidi üle 12 MW.

Möödunud aasta läks lisaks üha kasvavale mikrotootmiseadmete liitumismahtudele ajalukku ka 16-200 kW elektrijaamade rekordilise liitumismahuga: neid liitus kokku 194 jaama koguvõimsusega ca 17 MW. Ühe põhjusena saab siin välja tuua taastuvenergia toetuste süsteemi muutumise 2018. a lõpu seisuga.

Lisaks taastuvenergia toetuste süsteemi muutustele ootavad 2019. aastal elektritootjaid ees muudatused tulenevalt Euroopa Liidu määruste alusel kehtestatavatele võrgueeskirjadele, mis peaksid tagama üle-euroopalised ühtsed nõuded kõigile tootjatele. Näiteks uueneb kogu seni kasutatud mõistete süsteem: elektrijaama mõiste asemele tuleb tootmismooduli mõiste ning nimiaktiivvõimsuse asemel hakatakse lähtuma maksimumvõimsusest. Suure osa liitujate jaoks muutuvad tehnilised nõuded ja liitumisprotsess lihtsamaks, sest kaob tänapäeval nõue kooskõlastada elektrijaama liitumine põhivõrguettevõtjaga Elering ning senine rangemate tehniliste nõuete piir tõuseb 200 kW-lt 500 kW-le.

# VÖRGUTASU LANGUS JA MUUDATUSED HINNAKUJUNDUSES

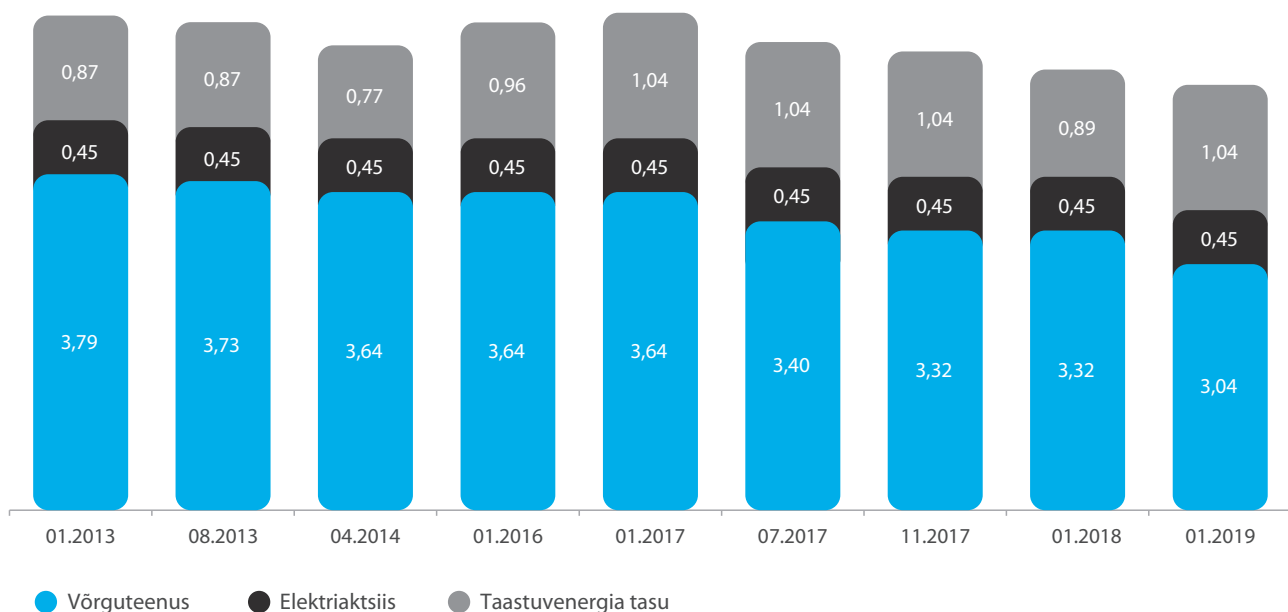
2018. a algusest jõustus varasemal aastal kooskõlastatud võrgutasudest osa, mis hõlmas kuutasude rakendamist nendele tarbimiskohtadele, kus elektri kasutamine puudub või on olnud väga väike (kuni 250 kWh aastas).

Muudatuse rakendamisega kaasati võrgu ülal hoidmisesse panustama ligi 76 tuhande tarbimiskoha kliendid, kes enne võrguteenuse eest ei tasunud või tasusid minimaalselt.

Elektrilevi algatas 2018. a täiendava võrgutasude muutmise ja uute hindade rakendamise alates 2019. aasta algusest. Lisaks 2017. a toimunud ligi 9-protsendilisele langusele, väheneb alates 2019. a. algusest võrguteenuse hind veel keskmiselt 8%.

2018. aastal läbiti mahukas ettevõtte kulude ja tulude analüüsi ja uute võrgutasude kooskõlastamise protsess, mille tulemusel langeb 2019. aastal võrgutasu ettevõtetele keskmiselt 9 ja koduklientidele keskmiselt 6 protsenti. Hinnalangus sai võimalikuks tänu soodsatele majandusmõjudetele ja ettevõtte kasvanud efektiivsusele, mida mõjutas ka suurema püsitasu osakaaluga hinnakujundus. Aastatel 2017-2018 suuremas ulatuses rakendatud püsitasu on kasvatanud elektrivõrgu kasutamise efektiivsust. Selle tagajärjel on loobutud 3% kasutuseta seisnud võrguvõimsusest ja lõpetatud enam kui 2000 võrgulepingut ühendustel, mida ei kasutata ja kus elektrit enam ei tarbita. Võrguteenuse tarbijatele väljenduvad tõhusama võrgukasutuse kasud hinnalanguse näol.

## Võrguteenuse hind 2013-2018



## Raamatupidamise aastaaruanne

### Bilanss

(tuhandetes eurodes)

|  | 31.12.2018       | 31.12.2017     | Lisa nr |
|--|------------------|----------------|---------|
| Varad  |                  |                |         |
| Käibevarad                                   |                  |                |         |
| Nõuded ja ettemaksud                         | 28 696           | 25 957         | 2       |
| <b>Kokku käibevarad</b>                      | <b>28 696</b>    | <b>25 957</b>  |         |
| Põhivarad                                    |                  |                |         |
| Materiaalsed põhivarad                       | 989 694          | 955 850        | 4       |
| Immateriaalsed põhivarad                     | 7 039            | 7 398          | 5       |
| <b>Kokku põhivarad</b>                       | <b>996 733</b>   | <b>963 248</b> |         |
| <b>Kokku varad</b>                           | <b>1 025 429</b> | <b>989 205</b> |         |
| Kohustised ja omakapital                     |                  |                |         |
| Kohustised                                   |                  |                |         |
| Lühiajalised kohustised                      |                  |                |         |
| Laenukohustised                              | 123 574          | 146 318        | 6       |
| Võlad ja ettemaksud                          | 69 169           | 65 668         | 7       |
| Eraldised                                    | 8                | 8              | 9       |
| <b>Kokku lühiajalised kohustised</b>         | <b>192 751</b>   | <b>211 994</b> |         |
| Pikaajalised kohustised                      |                  |                |         |
| Laenukohustised                              | 154 880          | 154 880        | 6       |
| Võlad ja ettemaksud                          | 207 760          | 190 663        | 7       |
| Eraldised                                    | 61               | 66             | 9       |
| <b>Kokku pikaajalised kohustised</b>         | <b>362 701</b>   | <b>345 609</b> |         |
| <b>Kokku kohustised</b>                      | <b>555 452</b>   | <b>557 603</b> |         |
| Omakapital                                   |                  |                |         |
| Osakapital nimiväärtuses                     | 159 779          | 159 779        | 11      |
| Kohustuslik reservkapital                    | 15 978           | 15 978         | 11      |
| Eelmiste perioodide jaotamata kasum (kahjum) | 245 945          | 198 401        | 11      |
| Aruandeaasta kasum (kahjum)                  | 48 275           | 57 444         | 11      |
| <b>Kokku omakapital</b>                      | <b>469 977</b>   | <b>431 602</b> |         |
| <b>Kokku kohustised ja omakapital</b>        | <b>1 025 429</b> | <b>989 205</b> |         |

## Kasumiaruanne

(tuhandetes eurodes)

|   | 2018          | 2017          | Lisa nr |
|---|---------------|---------------|---------|
| Müügitulu                                   | 244 419       | 251 721       | 12      |
| Muud äritulud                               | 4 213         | 1 193         |         |
| Kaubad, toore, materjal ja teenused         | -114 230      | -111 506      | 13      |
| Mitmesugused tegevuskulud                   | -11 326       | -10 756       | 14      |
| Tööjõukulud                                 | -20 280       | -20 453       | 15      |
| Põhivarade kulum ja väärtuse langus         | -46 497       | -45 435       | 4,5     |
| Muud ärikulud                               | -949          | -177          |         |
| <b>Ärikasum (kahjum)</b>                    | <b>55 350</b> | <b>64 587</b> |         |
| Intressikulud                               | -4 600        | -2 393        | 16      |
| <b>Kasum (kahjum) enne tulumaksustamist</b> | <b>50 750</b> | <b>62 194</b> |         |
| Tulumaks                                    | -2 475        | -4 750        | 11      |
| <b>Aruandeaasta kasum (kahjum)</b>          | <b>48 275</b> | <b>57 444</b> |         |

## Rahavoogude aruanne

(tuhandetes eurodes)

|  | 2018           | 2017           | Lisa nr   |
|--|----------------|----------------|-----------|
| Rahavood äritegevusest   |                |                |           |
| Ärikasum (kahjum)  | 55 350         | 64 587         |           |
| Korrigeerimised  |                |                |           |
| Põhivarade kulum ja väärtuse langus                            | 46 497         | 45 435         | 4,5       |
| Kasum (kahjum) põhivarade müügist                              | -2 451         | -270           |           |
| Muud korrigeerimised   | -8 191         | -7 597         | 7,18      |
| <b>Kokku korrigeerimised</b>                                   | <b>35 855</b>  | <b>37 568</b>  |           |
| Äritegevusega seotud nõuete ja ettemaksete muutus              | -2 737         | 36 529         | 2         |
| Äritegevusega seotud kohustiste ja ettemaksete muutus          | 1 112          | -18 867        | 7         |
| Makstud intressid  | -4 429         | -2 428         | 6,7,16,17 |
| Makstud ettevõtte tulumaks                                     | -4 750         | 0              | 3,11      |
| <b>Kokku rahavood äritegevusest</b>                            | <b>80 401</b>  | <b>117 389</b> |           |
| Rahavood investeerimistegevusest                               |                |                |           |
| Tasutud materiaalsete ja immateriaalsete põhivarade soetamisel | -77 124        | -74 755        | 4,5       |
| Laekunud materiaalsete ja immateriaalsete põhivarade müügist   | 4 079          | 701            | 4         |
| Muud laekumised investeerimistegevusest                        | 25 288         | 22 628         | 7,18      |
| <b>Kokku rahavood investeerimistegevusest</b>                  | <b>-47 757</b> | <b>-51 426</b> |           |
| Rahavood finantseerimistegevusest                              |                |                |           |
| Arvelduskrediidi saldo muutus                                  | -22 744        | -46 963        | 6,17      |
| Makstud dividendid   | -9 900         | -19 000        | 11        |
| <b>Kokku rahavood finantseerimistegevusest</b>                 | <b>-32 644</b> | <b>-65 963</b> |           |
| <b>Kokku rahavood</b>  | <b>0</b>       | <b>0</b>       |           |

## Omakapitali muutuste aruanne

(tuhandetes eurodes)

|                                |                             |                              |                             | <b>Kokku</b> |
|--------------------------------|-----------------------------|------------------------------|-----------------------------|--------------|
|                                | Osakapital<br>nimiväärtuses | Kohustuslik<br>reservkapital | Jaotamata kasum<br>(kahjum) |              |
| <b>31.12.2016</b>              | 159 779                     | 13 038                       | 220 341                     | 393 158      |
| Aruandeaasta kasum<br>(kahjum) | 0                           | 0                            | 57 444                      | 57 444       |
| Väljakuulutatud<br>dividendid  | 0                           | 0                            | -19 000                     | -19 000      |
| Muutused reservides            | 0                           | 2 940                        | -2 940                      | 0            |
| <b>31.12.2017</b>              | 159 779                     | 15 978                       | 255 845                     | 431 602      |
| Aruandeaasta kasum<br>(kahjum) | 0                           | 0                            | 48 275                      | 48 275       |
| Väljakuulutatud<br>dividendid  | 0                           | 0                            | -9 900                      | -9 900       |
| <b>31.12.2018</b>              | 159 779                     | 15 978                       | 294 220                     | 469 977      |

Omakapitali kohta on toodud täiendav informatsioon lisas 11.



# Raamatupidamise aastaaruande lisad

## Lisa 1 Arvestuspõhimõtted

### Üldine informatsioon

Elektrilevi OÜ (edaspidi ettevõtte) raamatupidamise aastaaruanne on koostatud kooskõlas Eesti finantsaruandluse standardiga. Eesti finantsaruandluse standardi põhinõuded on kehtestatud Eesti Vabariigi raamatupidamise seaduses, mida täiendavad Raamatupidamise Toimkonna poolt välja antud juhendid.

Raamatupidamise aastaaruande koostamisel on lähtutud soetusmaksumuse printsibist, välja arvatud juhtudel, mida on kirjeldatud alljärgnevates arvestuspõhimõtetes.

Kasumiaruande koostamisel on kasutatud Eesti Vabariigi raamatupidamise seaduse lisa 2 toodud kasumiaruande skeemi nr. 1. Raamatupidamise aastaaruanne on koostatud tuhandetes eurodes.

### Finantsvarad

Ettevõttel on järgmised finantsvarad: raha ja raha ekvivalendid, nõuded ostjate vastu ja muud nõuded.

Raha ja raha ekvivalendid, nõuded ostjatele ja muud nõuded kajastatakse korrigeeritud soetusmaksumuses. Lühiajaliste nõuete korrigeeritud soetusmaksumus on üldjuhul võrdne nende nominaalväärtusega (miinus tagasimaksed ning võimalikud allahindlused), mistõttu lühiajalisi nõudeid kajastatakse bilansis tõenäoliselt laekuvus summas.

Igal bilansipäeval hinnatakse, kas esineb vara väärtuse võimalikule langusele viitavate asjaolude esinemist. Juhul, kui selliseid tunnuseid esineb, hinnatakse finantsvarad alla finantsvarast eeldatavasti tulevikus laekuvate maksete nüüdisväärtuseni (diskonteerituna antud finantsvara esmasel kajastamisel fikseeritud sisemise intressimääraga);

Väärtuse langusest tulenevaid allahindlusi kajastatakse kasumiaruandes kuluna.

Väärtuse langemise tühistamised: juhul, kui eelnevalt alla hinnatud korrigeeritud soetusmaksumuses kajastatavate finantsvarade väärtus järgnevatel perioodidel taas tõuseb, tühistatakse varasem allahindlus kuni summani, mis on madalam

(1) finantsvarast eeldatavasti tulevikus laekuvate maksete nüüdisväärtusest ja

(2) bilansilisest jääkväärtusest korrigeeritud soetusmaksumuse meetodil juhul, kui allahindlust ei oleks eelnevalt toimunud.

Allahindluse tühistamisi kajastatakse kasumiaruandes.

### Raha

Raha ja selle ekvivalentidena kajastatakse rahavoogude aruandes kassas olevat sularaha, arvelduskontode jääke (v.a. arvelduskrediit), kuni 3-kuulisi tähtajalisi deposiite ning paigutusi rahaturufondidesse ja muudesse üllikviidsetesse fondidesse, mis investeerivad instrumentidesse, mis individuaalselt vastavad raha ja raha ekvivalendi mõistele. Arvelduskrediiti kajastatakse bilansis lühiajaliste laenukohustuste koosseisus.

### Välisvaluutas toimunud tehingud ning välisvaluutas fikseeritud finantsvarad ja -kohustised

Välisvaluutaks loetakse kõik teised valuutat peale euro. Välisvaluutas toimunud tehingute kajastamisel on aluseks võetud tehingu toimumise päeval ametlikult kehtinud Euroopa Keskpannga valuutakursid. Välisvaluutas fikseeritud monetaarsed varad ja -kohustised (rahas tasutavad nõuded ja laenud), hinnatakse bilansipäeval ümber eurodesse bilansipäeval kehtivate Euroopa Keskpannga valuutakursside alusel. Ümberhindamise tulemusena tekkinud kursikasumid ja -kahjumid esitatakse aruandeperioodi kasumiaruandes.

### Nõuded ja ettemaksed

Nõuetena ostjate vastu kajastatakse ettevõtte tavapärase äritegevuse käigus tekkinud lühiajalisi nõudeid. Nõudeid ostjate vastu kajastatakse korrigeeritud soetusmaksumuses (s.o nominaalväärtus miinus tagasimaksed ning vajadusel tehtavad allahindlused).

Nõuete allahindlust kajastatakse, kui esineb objektiivseid tõendeid selle kohta, et kõik nõuete summad ei laeku vastavalt nõuete esialgsetele lepingutingimustele. Asjaoludeks, mis viitavad võimalikule nõuete väärtuse langusele, on võlgniku pankrot või olulised finantsraskused ning maksetähtaegadest mittekinnipidamine. Individuaalselt oluliste nõuete väärtuse langust (st. vajadust allahindluseks) hinnatakse iga ostja kohta eraldi, lähtudes eeldatavasti tulevikus laekuvate summade nüüdisväärtusest. Selliste nõuete puhul, mis ei ole individuaalselt olulised ja mille suhtes ei ole otseselt teada, et nende väärtus oleks langenud, hinnatakse väärtuse langust kogumina, arvestades eelmiste aastate kogemust laekumata jäänud nõuete osas. Ebatõenäoliselt laekuvate nõuete allahindlussumma on vahe nende nõuete bilansilise väärtuse ja tulevaste rahavoogude nüüdisväärtuse vahel, kasutades sisemise intressimäära meetodit.

Nõuete bilansilist väärtust vähendatakse ebatõenäoliselt laekuvate nõuete allahindlussumma võrra ning kahjum allahindlusest

kajastatakse kasumiaruandes mitmesuguste tegevuskuludena. Kui nõue loetakse lootusetuks, kantakse nõue ja tema allahindlus bilansist välja. Varem alla hinnatud ebatõenäoliste nõuete laekumist kajastatakse ebatõenäoliselt laekuvate nõuete kulu vähendamisena.

### **Materiaalsed ja immateriaalsed põhivarad**

#### Materiaalne põhivara

Materiaalseks põhivaraks loetakse ettevõtte enda äritegevuses kasutatavaid varasid kasuliku tööeaga üle ühe aasta ja maksumusega alates 5 000 eurot. Varad, mille kasulik tööiga on üle 1 aasta, kuid mille väärtus on alla 5 000 euro, kantakse nende ostmise hetkel, kui väheväärtuslik inventar, otse kulusse. Kuludesse kantud väheväärtuslike inventaride üle peetakse arvestust bilansiväliselt.

Materiaalne põhivara võetakse algselt arvele tema soetusmaksumuses, mis koosneb ostuhinnast ja otseselt soetamisega seotud kuludest, mis on vajalikud vara viimiseks tema tööseisundisse ja -asukohta. Materiaalset põhivara kajastatakse bilansis tema soetismaksumuses, millest on maha arvatud akumulieeritud kulum ja võimalikud väärtuse langusest tulenevad allahindlused.

Materiaalse põhivara objektile tehtud hilisemad väljaminekud kajastatakse põhivarana, kui on tõenäoline, et ettevõtte saab varaobjektiga seotud tulevast majanduslikku kasu ning varaobjekti soetusmaksumust saab usaldusväärselt mõõta. Muid hooldus- ja remondikuludid kajastatakse kuluna nende toimumise momendil.

Amortisatsiooni arvestamisel kasutatakse lineaarset meetodit. Amortisatsiooni määr määratakse igale põhivara objektile eraldi, sõltuvalt selle kasulikust tööeast.

Juhul kui materiaalse põhivara objekt koosneb üksteisest eristatavatest komponentidest, millel on erinevad kasulikud eluead, võetakse need komponendid raamatupidamises arvele eraldi varaobjektidena ning määratakse ka vastavalt nende kasulikule elueale eraldi amortisatsiooninormid. Sarnase eeldatava kasuliku tööeaga põhivara objekte (näiteks elektrilekandeliinid ja elektrilekandeseadmed) arvestatakse kogumitena. Piiramata kasutuseaga objekte (maa) ei amortiseerita.

Amortisatsiooni arvestamist alustatakse hetkest, mil vara on kasutatav vastavalt juhatuse poolt plaanitud eesmärgil ning lõpetatakse kui lõppväärtus ületab bilansilist jääkmaksumust, vara lõpliku eemaldamiseni kasutusest või ümberklassifitseerimisel „müügiootel põhivaraks”. Igal bilansipäeval hinnatakse kasutatava amortisatsioonimäärade ning amortisatsioonimeetodi põhjendatust.

Juhul kui põhivara kaetav väärtus (s.o kõrgem kahest järgnevast näitajast: vara neto müügihind või vara kasutusväärtus) on väiksem tema bilansilisest jääkmaksumusest, on materiaalse põhivara objekt alla hinnatud nende kaetavale väärtusele.

Materiaalse põhivara kajastamine lõpetatakse vara võõrandamise korral või olukorras, kus vara kasutamisest või müügist ei eeldata enam majanduslikku kasu. Kasum või kahjum, mis on tekkinud materiaalse põhivara kajastamise lõpetamisest, kajastatakse kasumiaruandes muude äritulude või muude ärikulude real.

#### Kogumite mahakandmine

Elektrilevi kogumitest mahakandmisele kuuluva demonteeritud vara maksumuse leidmiseks kasutatakse kogu majandusaasta jooksul eelmise aasta lõpul fikseeritud vastava kogumi ühiku hinda. Töövõtja poolt koostatud töö üleandmise aktide alusel demonteeritud vara koguse ja fikseeritud ühikuhinna alusel arvatud vara maksumuse võrra vähendatakse ealiselt kõige vanemat kogumit. Erandina kantakse kogumitest, mille soetusmaksumus on 0 eurot, vara maha 0 hinnaga.

Alates 2012. a aruandeaastast kantakse kogumeid maha reaajas ja – kogustes, kasutades fikseeritud ühikuhinda. Kuna 2013. aastal tekkis vajadus maha kanda põhivara objekte, mille soetusmaksumus on 0 (objektid saadi Eesti Energialt 2004. aastal), hakkaski kehtima see kogumite arvestuse korras väljatoodud erandjuhtum.

#### Immateriaalne põhivara

Immateriaalset vara (tarkvara ja maa kasutusõigus) kajastatakse bilansis siis, kui vara on ettevõtte poolt kontrollitav, tema kasutamisest saadakse tulevikus majanduslikku kasu, vara soetusmaksumus on vähemalt 5 000 eurot ning usaldusväärselt mõõdetav. Omandatud immateriaalne põhivara võetakse algselt arvele tema soetusmaksumuses, mis koosneb ostuhinnast ja otseselt soetamisega seotud kulutustest (maa kasutusõiguse puhul loetakse soetusmaksumuseks kinnistu isikliku kasutusõigusega koormamise lepingujärgne kasutusõiguse tasu). Arvele võtmise järel kajastatakse immateriaalset vara selle soetusmaksumuses, millest on maha arvatud akumulieeritud kulum ja võimalikud väärtuse langusest tulenevad allahindlused.

Immateriaalne põhivara jagatakse määratud kasuliku elueaga varaks ja määramata kasuliku elueaga varaks.

Määratud kasuliku elueaga immateriaalset vara amortiseeritakse lineaarsel meetodil, lähtudes vara eeldatavast kasulikust elueast (Maa kasutusõiguse puhul loetakse kasulikuks elueaks lepingujärgset maa kasutusõiguse aega. Tähtajatu lepingu puhul loetakse eeldatavaks kasulikuks elueaks 100 aastat). Igal bilansipäeval hinnatakse vara amortisatsiooniperioodide ning –meetodi põhjendatust.

Määratud elueaga varade puhul hinnatakse vara väärtuse langust, kui on ilmnunud asjaolusid, mis viitavad võimalikule väärtuse langusele.

## Tarkvara

Immateriaalse varana kajastatakse ostetud arvutitarkvara, mis ei ole seonduva riistvara lahutamatu osa. Arvutitarkvara arenduskulud kajastatakse immateriaalse varana, kui need on otseselt seotud selliste tarkvaraobjektide arendamisega, mis on eristatavad, ettevõtte poolt kontrollitavad ning mille kasutamisest saadakse tulevast majanduslikku kasu pikema aja kui ühe aasta jooksul. Kapitaliseeritavad arvutitarkvara arenduskulud hõlmavad tööjõukulusid ning muid arendamisega otseselt seotud kulutusi. Arvutitarkvara jooksva hooldusega seotud kulud kajastatakse kasumiaruandes kuludena. Arvutitarkvara kulud amortiseeritakse hinnangulise kasuliku eluea jooksul, mille pikkus on 3 kuni 5 aastat.

**Põhivarade arvelevõtmise alampiir** 5 000 eurot

**Kasulik eluiga põhivara gruppide lõikes (aastates)**

| Põhivara grupi nimi     | Kasulik eluiga |
|-------------------------|----------------|
| Ehitised                | 35             |
| Muud masinad ja seadmed | 32             |
| s.h. mõõtetehnika*      | 15             |
| Muu põhivara            | 3              |

**Rendid**

Kapitalirendina käsitletakse rendilepingut, mille puhul kõik olulised vara omandiga seonduvad riskid ja hüved kanduvad üle rentnikule. Muud rendilepingud kajastatakse kasutusrendina.

## Ettevõtte kui rentnik

Kasutusrendi maksed kajastatakse rendiperioodi jooksul lineaarselt kasumiaruandes kuluna.

## Ettevõtte kui rendileandja

Kasutusrendi tingimustel väljarenditud vara kajastatakse bilansis tavakorras, analoogselt põhivaraga. Väljarenditavat vara amortiseeritakse lähtudes ettevõttes sama tüüpi varade osas rakendatavatest amortiseerimis põhimõtetest. Kasutusrendimaksud kajastatakse rendiperioodi jooksul lineaarselt tuluna. Kasutusrendi lepingute sõlmimisega otseselt kaasnevad esmased kulutused kajastatakse rendileandja bilansis varana (renditava varaga samal kirjel) ja amortiseeritakse kulusse rendiperioodi jooksul proportsionaalselt renditulu kajastamisega.

**Finantskohustised**

Kõik finantskohustised (võlad hankijatele, võetud laenud, viitvõlad ning muud lühi- ja pikaajalised võlakohustused) võetakse algselt arvele nende soetusmaksumuses, mis sisaldab ka kõiki soetamisega otseselt kaasnevaid kulutusi. Edasine kajastamine toimub korrigeeritud soetusmaksumuse meetodil.

Lühiajaliste finantskohustiste korrigeeritud soetusmaksumus on üldjuhul võrdne nende nominaalväärtusega, mistõttu lühiajalisi finantskohustisi kajastatakse bilansis maksmisele kuuluvas summas. Pikaajaliste finantskohustiste korrigeeritud soetusmaksumuse arvestamiseks võetakse nad algselt arvele saadud tasu õiglases väärtuses (millest on maha arvatud tehingukulutused), arvestades järgnevatel perioodidel kohustustelt intressikulu kasutades sisemise intressimäära meetodit.

Finantskohustis liigitatakse lühiajaliseks, kui selle tasumise tähtaeg on kaheteist kuu jooksul alates bilansikuupäevast, või ettevõtte pole tingimusteta õigust kohustise tasumist edasi lükata rohkem kui 12 kuud pärast bilansikuupäeva. Laenukohustusi, mille tagasimakse tähtaeg on 12 kuu jooksul bilansipäevast, kuid mis refinantseeritakse pikaajaliseks pärast bilansipäeva, kuid enne aastaaruande kinnitamist, kajastatakse lühiajalistena. Samuti kajastatakse lühiajalistena laenukohustusi, mida laenuandjal oli õigus bilansipäeval tagasi kutsuda laenulepingus sätestatud tingimuste rikkumise tõttu.

**Eraldised ja tingimuslikud kohustised**

Eraldis kajastatakse juhul, kui ettevõtte lasub enne bilansipäeva toimunud kohustavast sündmusest tulenevalt juuriidiline või faktiline kohustus, kohustise realiseerumine on tõenäoline ja selle summat on võimalik usaldusväärselt mõõta. Eraldis kajastatakse bilansis summas, mis on juhtkonna hinnangu kohaselt bilansipäeva seisuga vajalik eraldisega seotud kohustise rahuldamiseks või üleandmiseks kolmandale osapoolale. Juhul kui eraldis realiseerub tõenäoliselt hiljem kui 12 kuu jooksul pärast bilansipäeva, kajastatakse seda diskonteeritud väärtuses (eraldisega seotud väljamaksete nüüdsväärtuse summas), välja arvatud juhul, kui diskonteerimise mõju on ebaoluline. Muud võimalikud või eksisteerivad kohustised, mille realiseerumine ei ole tõenäoline või millega kaasnevate kulutuste suurust ei ole võimalik piisava usaldusväärsusega hinnata, on avalikustatud aastaaruande lisades tingimuslike kohustustena.

Tervisekahjustuste hüvitamise eraldis

Ettevõtte on moodustanud eraldise kõigi kohtuotsuste alusel väljamõistetud tervisekahjustuste hüvitiste väljamaksmiseks (lisa 9).

Tehnovõrkude ja –rajatiste talumise tasu

Tehnovõrkude ja –rajatiste talumise tasu on asjaõigusest tulenev kohustus, mille järgi on tehnoõrgu või –rajatise omanik kohustatud maksma tasu kinnisasja omanikule tehnoõrgude talumise eest oma maatükil. Tasu tuleb maksta tagasiulatavalt alates 1. novembrist 2004, kui vastav taotlus esitati hiljemalt 2010. aasta 1. juuliks. Seadusest tulenevat kohustust kajastatakse bilansis viitvõlana (lisa 7).

Lepingutest tulenevate kohustiste eraldis

Ettevõtte on moodustanud eraldise hankelepingust tuleneva kohustise täitmiseks (lisa 9).

Keskkonnakaitseliste kohustiste eraldis

Keskkonnakahjustuste likvideerimise nõue on seadusest tulenev - või faktiline kohustus, mille järgi ettevõtte on kohustatud teatud reostusi likvideerima (lisa 9).

### Tulud

Tulu kaupade müügist kajastatakse saadud või saadaoleva tasu õiglasel väärtusel, võttes arvesse kõiki tehtud allahindlusi ja soodustusi. Tulu kaupade müügist kajastatakse siis, kui kõik omandiga seotud riskid on läinud üle müüjalt ostjale, müügitulu ja tehinguga seotud kulu on usaldusväärselt määratav ning tehingust saadava tasu laekumine on tõenäoline.

Tulu teenuse müügist kajastatakse teenuse osutamise järel, või juhul kui teenus osutatakse pikema perioodi jooksul, siis lähtudes valmidusastme meetodist.

### Maksustamine

Eestis kehtiva tulumaksuseaduse kohaselt ei maksustata Eestis ettevõtte aruandeaasta kasumit. Tulumaksu makstakse dividendidelt, erisoodustustelt, kingitustelt, annetustelt, vastuvõtukuludelt ja ettevõtlusega mitteseotud kuludelt. Alates 1.01.2015 on dividendidena jaotatud kasumi maksumääraks 20/80 väljamakstavalt netosummalt. Teatud tingimustel on võimalik saadud dividende jaotada edasi ilma täiendava tulumaksukuluta. Alates 2019. aastast on võimalik dividendide väljamaksetele rakendada maksumäära 14/86. Seda soodsamat maksumäära saab kasutada dividendimaksule, mis ulatub kuni kolme eelneva majandusaasta keskmise dividendide väljamaksmise, mis on maksustatud 20/80 maksumääraga. Kolme eelneva majandusaasta keskmise dividendimakse arvestamisel on 2018.a. esimene arvesse võetav aasta.

Dividendide väljamaksmisega kaasnevat ettevõtte tulumaksu kajastatakse kohustisena ja kasumiaruandes tulumaksukuluna samal perioodil kui dividendid välja kuulutatakse, sõltumata sellest, millise perioodi eest need on välja kuulutatud või millal need tegelikult välja makstakse. Tulumaksu tasumise kohustus tekib dividendide väljamaksmise kuule järgneva kuu 10. kuupäeval.

Maksusüsteemi omapärast lähtuvalt ei teki Eestis registreeritud ettevõtetel erinevusi vara maksuarvestuslike ja bilansiliste jääkväärtuste vahel ning sellest tulenevalt ka edasilükkunud tulumaksunõudeid ega –kohustusi. Bilansis ei kajastata tingimuslikku tulumaksukohustust, mis tekkis jaotamata kasumist dividendide väljamaksmisel. Maksimaalne tulumaksukohustus, mis kaasneks jaotamata kasumi dividendidena väljamaksmisel, on esitatud aastaaruande lisas 10.

### Seotud osapooled

Elektrilevi OÜ aastaaruande koostamisel on loetud seotud osapoolteks:

- omanikke (emaettevõtja ning emaettevõtjat kontrollivad või selle üle olulist mõju omavad isikud);
  - teisi samasse konsolideerimisgruppi kuuluvaid ettevõtteid (s.h emaettevõtja teised tütar-ettevõtjad);
  - tegev- ja kõrgemat juhtkonda;
  - eespool loetletud isikute lähedasi pereliikmeid ja nende poolt kontrollitavaid või nende olulise mõju all olevaid ettevõtteid.
- Elektrilevi OÜ emaettevõtja on Eesti Energia AS, mis on registreeritud Eesti Vabariigis ja kuulub omakorda Eesti Vabariigile.

Liitumis- ja muud teenustasud

Elektrivõrguga liitumise tasu määratakse vastavalt võrguga liitumiseks tehtavatele kulutustele. Liitumistasud kajastatakse tuluna konkreetse liitumise käigus soetatud vara keskmise eluea jooksul. 2018. aastal amortiseeriti liitumistasusid keskmiselt 32 aasta jooksul (2017: 32 aastat). Kuni aastani 2011 kajastati liitumistasud tuludena eeldatava kliendisuhete perioodi jooksul, milleks loeti 20 aastat. Tuludesse kandmata liitumistasud kajastatakse bilansis pikaajaliste tulevaste perioodide tuludena

## Lisa 2 Nõuded ja ettemaksed

(tuhandetes eurodes)

|  | 31.12.2018    | 12 kuu jooksul | Lisa nr |
|--|---------------|----------------|---------|
| Nõuded ostjate vastu                                   | 2 161         | 2 161          |         |
| Ostjatelt laekumata arved                              | 2 164         | 2 164          |         |
| Ebatõenäoliselt laekuvad nõuded                        | -3            | -3             |         |
| Maksude ettemaksed ja tagasinõuded                     | 5 046         | 5 046          | 3       |
| Muud nõuded  | 130           | 130            |         |
| Ettemaksed   | 58            | 58             |         |
| Nõuded emattevõtja ja teiste kontserniettevõtete vastu | 21 301        | 21 301         | 17      |
| <b>Kokku nõuded ja ettemaksed</b>                      | <b>28 696</b> | <b>28 696</b>  |         |
|  |               |                |         |
|  | 31.12.2017    | 12 kuu jooksul | Lisa nr |
| Nõuded ostjate vastu                                   | 1 098         | 1 098          |         |
| Ostjatelt laekumata arved                              | 1 104         | 1 104          |         |
| Ebatõenäoliselt laekuvad nõuded                        | -6            | -6             |         |
| Maksude ettemaksed ja tagasinõuded                     | 5 449         | 5 449          | 3       |
| Muud nõuded  | 1             | 1              |         |
| Ettemaksed   | 64            | 64             |         |
| Nõuded emattevõtja ja teiste kontserniettevõtete vastu | 19 345        | 19 345         | 17      |
| <b>Kokku nõuded ja ettemaksed</b>                      | <b>25 957</b> | <b>25 957</b>  |         |

Nõuete osas oli 2017. aastal tehtud allahindlusi summas 3 tuhat eurot, 2018. aastal ei ole teostatud allahindlusi.

### Lisa 3 Maksude ettemaksed ja maksuvõlad

(tuhandetes eurodes)

|   | 31.12.2018   |              | 31.12.2017   |              |
|---|--------------|--------------|--------------|--------------|
|   | Ettemaks     | Maksuvõlg    | Ettemaks     | Maksuvõlg    |
| Ettevõtte tulumaks                            | 0            | 2 476        | 0            | 4 750        |
| Käibemaks                                     | 5 043        | 48           | 5 445        | 0            |
| Üksikisiku tulumaks                           | 0            | 470          | 0            | 462          |
| Erisoodustuse tulumaks                        | 0            | 3            | 0            | 5            |
| Sotsiaalmaks                                  | 3            | 873          | 4            | 890          |
| Kohustuslik kogumispension                    | 0            | 41           | 0            | 43           |
| Töötuskindlustusmaksed                        | 0            | 58           | 0            | 59           |
| Aktsiisimaks                                  | 0            | 2 804        | 0            | 2 697        |
| <b>Kokku maksude ettemaksed ja maksuvõlad</b> | <b>5 046</b> | <b>6 773</b> | <b>5 449</b> | <b>8 906</b> |

Maksude ettemaksete kohta on täiendav informatsioon esitatud lisas 2.

Maksuvõlgade kohta on täiendav informatsioon toodud lisas 7.

## Lisa 4 Materiaalsed põhivarad

(tuhandetes eurodes)

|                                      |       |          |                    |                             |                                    | Kokku     |
|--------------------------------------|-------|----------|--------------------|-----------------------------|------------------------------------|-----------|
|                                      | Maa   | Ehitised | Masinad ja seadmed | Muud materiaalsed põhivarad | Lõpetamata projektid ja ettemaksud |           |
| <b>31.12.2016</b>                    |       |          |                    |                             |                                    |           |
| Soetusmaksumus                       | 5 396 | 680 664  | 567 501            | 337                         | 29 029                             | 1 282 927 |
| Akumuleeritud kulum                  | 0     | -180 749 | -174 681           | -231                        | 0                                  | -355 661  |
| <b>Jääkmaksumus</b>                  | 5 396 | 499 915  | 392 820            | 106                         | 29 029                             | 927 266   |
| Ostud ja parendused                  | 184   | 0        | 291                | 0                           | 72 386                             | 72 861    |
| Amortisatsioonikulu                  | 0     | -20 115  | -23 154            | -40                         | -217                               | -43 526   |
| Allahindlused väärtuse languse tõttu | 0     | 0        | -432               | 0                           | 0                                  | -432      |
| Müügid                               | -6    | -61      | -252               | 0                           | 0                                  | -319      |
| Ümberliigitamised                    | 101   | 35 854   | 34 007             | 32                          | -69 994                            | 0         |
| <b>31.12.2017</b>                    |       |          |                    |                             |                                    |           |
| Soetusmaksumus                       | 5 675 | 716 453  | 600 539            | 370                         | 31 204                             | 1 354 241 |
| Akumuleeritud kulum                  | 0     | -200 860 | -197 259           | -272                        | 0                                  | -398 391  |
| <b>Jääkmaksumus</b>                  | 5 675 | 515 593  | 403 280            | 98                          | 31 204                             | 955 850   |
| Ostud ja parendused                  | 61    | 0        | 45                 | 0                           | 80 284                             | 80 390    |
| Amortisatsioonikulu                  | 0     | -20 709  | -23 614            | -38                         | -93                                | -44 454   |
| Allahindlused väärtuse languse tõttu | 0     | 0        | -467               | 0                           | 0                                  | -467      |
| Müügid                               | -132  | -78      | -1 415             | 0                           | 0                                  | -1 625    |
| Ümberliigitamised                    | 40    | 36 528   | 33 037             | 0                           | -69 605                            | 0         |
| <b>31.12.2018</b>                    |       |          |                    |                             |                                    |           |
| Soetusmaksumus                       | 5 644 | 752 497  | 629 153            | 362                         | 41 790                             | 1 429 446 |
| Akumuleeritud kulum                  | 0     | -221 163 | -218 287           | -302                        | 0                                  | -439 752  |
| <b>Jääkmaksumus</b>                  | 5 644 | 531 334  | 410 866            | 60                          | 41 790                             | 989 694   |

### Müüdnud materiaalsed põhivarad müügihinna

|                             | 2018         | 2017       |
|-----------------------------|--------------|------------|
| Maa                         | 219          | 77         |
| Ehitised                    | 1 295        | 77         |
| Masinad ja seadmed          | 2 557        | 434        |
| Transpordi- vahendid        | 246          | 68         |
| Muud masinad ja seadmed     | 2 311        | 366        |
| Muud materiaalsed põhivarad | 3            | 0          |
| <b>Kokku</b>                | <b>4 074</b> | <b>588</b> |

Bilansipäeval oli võlg põhivara eest kokku 21 974 tuhat eurot (31.12.2017: 17 491 tuhat eurot). Lisainformatsioon on toodud lisas 8. Seisuga 31.12.2018 moodustasid ettemaksed põhivara müügi eest kokku summas 120 tuhat eurot (31.12.2017: 115 tuhat eurot). Lisainformatsioon on esitatud lisas 7.

## Lisa 5 Immateriaalsed põhivarad

(tuhandetes eurodes)

|                     |                |                               |                                    | Kokku   |
|---------------------|----------------|-------------------------------|------------------------------------|---------|
|                     | Arvutitarkvara | Muud immateriaalsed põhivarad | Lõpetamata projektid ja ettemaksed |         |
| <b>31.12.2016</b>   |                |                               |                                    |         |
| Soetusmaksumus      | 19 760         | 216                           | 1 107                              | 21 083  |
| Akumuleeritud kulum | -13 907        | -18                           | 0                                  | -13 925 |
| <b>Jääkmaksumus</b> | 5 853          | 198                           | 1 107                              | 7 158   |
|                     |                |                               |                                    |         |
| Ostud ja parendused | 1 503          | 0                             | 214                                | 1 717   |
| Amortisatsioonikulu | -1 474         | -3                            | 0                                  | -1 477  |
|                     |                |                               |                                    |         |
| <b>31.12.2017</b>   |                |                               |                                    |         |
| Soetusmaksumus      | 21 195         | 216                           | 1 321                              | 22 732  |
| Akumuleeritud kulum | -15 313        | -21                           | 0                                  | -15 334 |
| <b>Jääkmaksumus</b> | 5 882          | 195                           | 1 321                              | 7 398   |
|                     |                |                               |                                    |         |
| Ostud ja parendused | 506            | 54                            | 657                                | 1 217   |
| Amortisatsioonikulu | -1 573         | -3                            | 0                                  | -1 576  |
|                     |                |                               |                                    |         |
| <b>31.12.2018</b>   |                |                               |                                    |         |
| Soetusmaksumus      | 21 698         | 270                           | 1 978                              | 23 946  |
| Akumuleeritud kulum | -16 883        | -24                           | 0                                  | -16 907 |
| <b>Jääkmaksumus</b> | 4 815          | 246                           | 1 978                              | 7 039   |



## Lisa 6 Laenukohustised

(tuhandetes eurodes)

|                                  | 31.12.2018 | Jaotus järelejäänud tähtaja järgi |                     |             | Intressimäär | Alusvaluuta |
|----------------------------------|------------|-----------------------------------|---------------------|-------------|--------------|-------------|
|                                  |            | 12 kuu jooksul                    | 1 - 5 aasta jooksul | üle 5 aasta |              |             |
| Lühiajalised laenud              |            |                                   |                     |             |              |             |
| Emaettevõtjalt                   | 123 574    | 123 574                           |                     |             | 1,55         | EUR         |
| <b>Lühiajalised laenud kokku</b> | 123 574    | 123 574                           |                     |             |              |             |
| Pikaajalised laenud              |            |                                   |                     |             |              |             |
| Emaettevõtjalt                   | 154 880    | 0                                 | 154 880             | 0           | 1,55         | EUR         |
| <b>Pikaajalised laenud kokku</b> | 154 880    | 0                                 | 154 880             | 0           |              |             |
| <b>Laenukohustised kokku</b>     | 278 454    | 123 574                           | 154 880             | 0           |              |             |
|                                  |            |                                   |                     |             |              |             |
|                                  | 31.12.2017 | Jaotus järelejäänud tähtaja järgi |                     |             | Intressimäär | Alusvaluuta |
|                                  |            | 12 kuu jooksul                    | 1 - 5 aasta jooksul | üle 5 aasta |              |             |
| Lühiajalised laenud              |            |                                   |                     |             |              |             |
| Emaettevõtjalt                   | 146 318    | 146 318                           |                     |             | 0,76         | EUR         |
| <b>Lühiajalised laenud kokku</b> | 146 318    | 146 318                           |                     |             |              |             |
| Pikaajalised laenud              |            |                                   |                     |             |              |             |
| Emaettevõtjalt                   | 154 880    | 0                                 | 154 880             | 0           | 0,76         | EUR         |
| <b>Pikaajalised laenud kokku</b> | 154 880    | 0                                 | 154 880             | 0           |              |             |
| <b>Laenukohustised kokku</b>     | 301 198    | 146 318                           | 154 880             | 0           |              |             |

Elektrilevi OÜ arvelduskontod pankades kuuluvad Eesti Energia AS-i kontsernikontode koosseisu. Vastavalt kontsernikonto lepingule vastutavad kontserni liikmed pangale tasumata summade eest solidaarselt.

Lühiajaline laen on Elektrilevi OÜ poolt bilansipäeva seisuga kasutatud arvelduskrediidi jääk. Elektrilevi OÜ kasutas aruandeperioodil Eesti Energia AS-ilt saadud arvelduskrediiti keskmise intressimääraga 1,55% (2017: 0,76%) kasutatud summalt. Arvelduskrediidi alusvaluuta on euro. Intressimäärad ja nende rakenduse põhimõtted kehtestab Eesti Energia AS-i eelarvekomitee.

Pikaajaline laen on emaettevõtelt saadud tähtajatu laen. Pikaajalise laenu alusvaluuta on euro ja intressimäär on sama, mis arvelduskrediidil.

Laen on tagasikutsumise õigusega 13 kuulise etteteatamise korral. Laenulepingutest tulenevad kohustused on tagatiseta võlakohustised.

Laenuintressi kohta on esitatud täiendav informatsioon lisades 7 ja 16.

Muude tehingute kohta emaettevõtjaga ning teiste kontserniettevõtetega on ülevaade esitatud lisas 17.

## Lisa 7 Võlad ja ettemaksud

(tuhandetes eurodes)

|   | 31.12.2018     | Jaotus järelejäänud tähtaja järgi |                     |                | Lisa nr |
|---|----------------|-----------------------------------|---------------------|----------------|---------|
|   |                | 12 kuu jooksul                    | 1 - 5 aasta jooksul | üle 5 aasta    |         |
| Võlad tarnijatele                                       | 48 746         | 48 746                            | 0                   | 0              | 8       |
| Võlad töövõtjatele                                      | 2 409          | 2 409                             | 0                   | 0              |         |
| Maksuvõlad  | 6 773          | 6 773                             | 0                   | 0              | 3       |
| Muud võlad  | 866            | 866                               | 0                   | 0              |         |
| Intressivõlad   | 371            | 371                               | 0                   | 0              | 6,16,17 |
| Muud viitvõlad  | 495            | 495                               | 0                   | 0              |         |
| Saadud ettemaksud                                       | 207 868        | 108                               | 0                   | 207 760        | 4,18    |
| Võlad emaeettevõtjale ja teistele kontserniettevõtetele | 10 173         | 10 173                            | 0                   | 0              | 17      |
| Mitmesugused võlad                                      | 94             | 94                                | 0                   | 0              |         |
| <b>Kokku võlad ja ettemaksud</b>                        | <b>276 929</b> | <b>69 169</b>                     | <b>0</b>            | <b>207 760</b> |         |

|   | 31.12.2017     | Jaotus järelejäänud tähtaja järgi |                     |                | Lisa nr |
|---|----------------|-----------------------------------|---------------------|----------------|---------|
|   |                | 12 kuu jooksul                    | 1 - 5 aasta jooksul | üle 5 aasta    |         |
| Võlad tarnijatele                                       | 43 456         | 43 456                            | 0                   | 0              | 8       |
| Võlad töövõtjatele                                      | 2 410          | 2 410                             | 0                   | 0              |         |
| Maksuvõlad  | 8 906          | 8 906                             | 0                   | 0              | 3       |
| Muud võlad  | 683            | 683                               | 0                   | 0              |         |
| Intressivõlad   | 200            | 200                               | 0                   | 0              | 6,16,17 |
| Muud viitvõlad  | 483            | 483                               | 0                   | 0              |         |
| Saadud ettemaksud                                       | 190 778        | 115                               | 0                   | 190 663        | 4,18    |
| Võlad emaeettevõtjale ja teistele kontserniettevõtetele | 9 900          | 9 900                             | 0                   | 0              | 17      |
| Mitmesugused võlad                                      | 198            | 198                               | 0                   | 0              |         |
| <b>Kokku võlad ja ettemaksud</b>                        | <b>256 331</b> | <b>65 668</b>                     | <b>0</b>            | <b>190 663</b> |         |

## Lisa 8 Võlad tarnijatele

(tuhandetes eurodes)

|                                 | 31.12.2018    | 31.12.2017    | Lisa nr |
|---------------------------------|---------------|---------------|---------|
| Võlad tarnijatele               | 26 772        | 25 965        |         |
| Võlad tarnijatele põhivara eest | 21 974        | 17 491        | 4       |
| <b>Kokku võlad tarnijatele</b>  | <b>48 746</b> | <b>43 456</b> |         |

## Lisa 9 Eraldised

(tuhandetes eurodes)

|  | 31.12.2016   | Moodustamine/<br>korrigeerimine | Kasutamine    | Intressiarvestus | 31.12.2017 |
|--|--------------|---------------------------------|---------------|------------------|------------|
| Lepingutest tuleneva kohustise eraldis | 4 302        | 7                               | -4 309        | 0                | 0          |
| Tervisekahjustuste hüvitamise eraldis  | 37           | 45                              | -8            | 0                | 74         |
| <b>Kokku eraldised</b>                 | <b>4 339</b> | <b>52</b>                       | <b>-4 317</b> | <b>0</b>         | <b>74</b>  |
|  | 31.12.2017   | Moodustamine/<br>korrigeerimine | Kasutamine    | Intressiarvestus | 31.12.2018 |
| Tervisekahjustuste hüvitamise eraldis  | 74           | 10                              | -15           | 0                | 69         |
| <b>Kokku eraldised</b>                 | <b>74</b>    | <b>10</b>                       | <b>-15</b>    | <b>0</b>         | <b>69</b>  |

Tervisekahjustuste hüvitamise eraldis

Ettevõtte on moodustanud eraldise kõigi kohtuotsuste alusel väljamõistetud tervisekahjustuste hüvitiste väljamaksmiseks.

Lepingutest tulenevate kohustiste eraldis

Ettevõtte moodustas möödunud aastal eraldise hankelepingust tuleneva kohustise täitmiseks, mille esemeks oli Ericsson kaugloetavate arvestite paigaldamise projektilepingust tulenev kohustus. Ettevõtte on nimetatud kohustise aruandeperioodil täielikult tasunud.

## Lisa 10 Tingimuslikud kohustised ja varad

(tuhandetes eurodes)

|   | 31.12.2018     | 31.12.2017     |
|---|----------------|----------------|
| Tingimuslikud kohustised                    |                |                |
| Võimalikud dividendid                       | 235 376        | 204 676        |
| Tulumaksukohustis võimalikelt dividendidelt | 58 844         | 51 169         |
| <b>Kokku tingimuslikud kohustised</b>       | <b>294 220</b> | <b>255 845</b> |

Ettevõtte jaotamata kasum moodustas seisuga 31.12.2018 294 220 tuhat eurot (31.12.2017: 255 845 tuhat eurot).

Võrgu arenduskohustus

Elektriturseaduse kohaselt on võrguettevõtjal kohustus arendada võrku viisil, mis tagab teeninduspiirkonnas võimaluse osutada ettenähtud tingimustekohast võrguteenust.

Võimalikud maksurevisjonist tulenevad kohustised

Maksuhalduril on õigus kontrollida ettevõtte maksuarvestust kuni 5 aasta jooksul maksudeklaratsiooni esitamise tähtajast ning vigade tuvastamisel määrata täiendav maksusumma, intressid ning trahv. Ettevõtte juhtkonna hinnangul ei esine asjaolusid, mille tulemusena võiks maksuhaldur määrata ettevõttele olulise täiendava maksusumma.

Dividendide väljamaksmisel omanikule kaasneb tulumaksukulu 20/80 netodividendidena väljamakstavalt summalt. Seega on bilansipäeva seisuga eksisteerinud jaotamata kasumist omanikule võimalik dividendidena välja maksta 235 376 tuhat eurot (31.12.2017: 204 676 tuhat eurot.) Dividendide väljamaksmisega kaasneks dividendide tulumaksukohustus summas 58 844 tuhat eurot (31.12.2017 : 51 169 tuhat eurot). Täiendav informatsioon on toodud lisas 11.

Võimalikud sõlmitud ehituslepingutest tulenevad kohustised

Ettevõttel on põhivara ehituslepingutest tulenevaid kohustisi summas 60 229 tuhat eurot (31.12.2017: 53 791 tuhat eurot), mis tõenäoliselt tulevastel perioodidel realiseeruvad.

## Lisa 11 Osakapital

(tuhandetes eurodes)

|   | 31.12.2018 | 31.12.2017 |
|---|------------|------------|
| Osakapital  | 159 779    | 159 779    |
| Osade arv (tk)  | 1          | 1          |
| Elektrilevi OÜ ainuosa, nimiväärtusega 159 779 tuhat eurot, kuulub Eesti Energia AS-le. |            |            |

Aruandeaastal maksti ainuosanikule dividende kokku summas 9 900 tuhat eurot, millelt moodustas tulumaksukulu (20/80) kokku 2 475 tuhat eurot. 2017. majandusaastal maksti ainuosanikule dividende kokku summas 19 000 tuhat eurot, millelt moodustas tulumaksukulu kokku 4 750 tuhat eurot.

Dividendid maksti välja 2018. aasta detsembris, seega tekib tulumaksu tasumise kohustus jaanuaris 2019. Rahavoogude aruandes on 2018. aastal kajastatud dividendide tulumaksu tasumine summas 9 900 tuhat eurot, mis on arvestatud 2017. aasta detsembris väljamakstud dividendidelt.

Täiendav informatsioon ettevõtte jaotamata kasumi ning võimalike dividendide jaotamise ja potentsiaalse maksimaalse tulumaksukohustuse kohta on esitatud lisas 10.

## Lisa 12 Müügitulu

(tuhandetes eurodes)

|   | 2018           | 2017           | Lisa nr |
|---|----------------|----------------|---------|
| Müügitulu geograafiliste piirkondade lõikes |                |                |         |
| Müük Euroopa Liidu riikidele                |                |                |         |
| Eesti                                       | 244 419        | 251 721        |         |
| <b>Müük Euroopa Liidu riikidele, kokku</b>  | <b>244 419</b> | <b>251 721</b> |         |
| <b>Kokku müügitulu</b>                      | <b>244 419</b> | <b>251 721</b> |         |
| Müügitulu tegevusalade lõikes               |                |                |         |
| Võrguteenused *                             | 231 879        | 238 117        |         |
| Elektri- ja sidevõrkude ehitus              | 7 822          | 7 257          | 18      |
| Elektriseadmete remont                      | 4 030          | 5 574          | 18      |
| Kaupade müük                                | 547            | 623            |         |
| Muud teenused                               | 128            | 137            |         |
| Mitteeluruumide ja seadmete kasutusrent     | 13             | 13             |         |
| <b>Kokku müügitulu</b>                      | <b>244 419</b> | <b>251 721</b> |         |

\* Võrguteenustest saadud tulu täiendav info on välja toodud lisas 13.

Elektri- ja sidevõrkude ehitus müügitulude kosseisus kajastuvad tuludesse amortiseeritud liitumistasud kokku summas 7 458 tuhat eurot (2017: 6 930 tuhat eurot).

Elektriseadmete remont müügitulude hulgas kajastuvad aruandeperioodil tuludesse amortiseeritud muud teenustasud kokku summas 733 tuhat eurot (2017: 667 tuhat eurot).

Liitumis- ja muud teenustasude kohta on täiendav informatsioon esitatud lisas 18.

## Lisa 13 Kaubad, toore, materjal ja teenused (tuhandetes eurodes)

|  | 2018           | 2017           |
|--|----------------|----------------|
| Elektrivõrgu teenused                            | 78 915         | 80 273         |
| Elekter ja elektrivõrgu kaod *                   | 16 101         | 12 329         |
| Seadmete rent, hooldus ja remont                 | 15 068         | 11 996         |
| Müügiteenused                                    | 1 935          | 1 939          |
| Transpordi- ja töövahendite rent ja kulud        | 538            | 695            |
| Mõõtetehnika materjalid ja mõõteteenused         | 425            | 646            |
| Hoonete rent, remont, maaga seotud kulud         | 529            | 575            |
| Põhitegevusega seotud allhanketööde sisseost     | 703            | 2 919          |
| Jäätmete käitlemine ja muud keskkonnakulud       | 12             | 134            |
| Muud   | 4              | 0              |
| <b>Kokku kaubad, toore, materjal ja teenused</b> | <b>114 230</b> | <b>111 506</b> |

Elektrilevi OÜ-s vajamineva elektrienergia ostmise ja tarnete tagamine toimub allpool kirjeldatud põhimõtte alusel.

Ettevõtte ostab enamuse vajaminevast elektrienergiast määratud tarnetena elektribörsilt Nord Pool. Tegelik vajamineva koguse erinevus määratud tarne teel ostetud koguste vahel tagatakse Eesti Energia AS-i poolt avatud tarnena.

Määratud tarne prognoosimine baseerub eelmiste perioodide andmetel, võttes arvesse sesoonsust, nädalapäeva eripära ja kliimatilisi tegureid. Tulevaste päevade kohta prognoositud tarne kogused edastatakse eelneval tööpäeval hiljemalt kell 9:30 Nord Pool tellimiskeskonda ja Eesti Energia avatud tarne keskkonda. Elektribörsilt toimub ost börsihindade alusel. Juhul, kui määratud tarne erineb tegelikust kasutusest, siis üle- või puudujääv elektrienergia tagatakse avatud tarnena, ehk kaetakse bilansienergiaga.

Bilansienergia on igas tunnis riigi sees tekkiva elektrienergia puudujäägi katmiseks vajalik elektrienergia või elektrienergia ülejääk. Bilansienergia hind sõltub nõudlusest.

\* Real "Elekter ja elektrivõrgu kaod" kokku summas 16 101 tuhat eurot (2017: 12 329 tuhat eurot) sisaldavad ka bilansienergia ülejääki summas 351 tuhat eurot (2017: 216 tuhat eurot), mis on ülalpool kirjeldatud põhimõtte järgi müüdud Eesti Energia AS-le, kes on avatud tarnelepingu teine pool. Samas summas on elektrienergia müügi eest saadud tulu kajastatud lisas 12 real „Võrguteenused“ koosseisus.

## Lisa 14 Mitmesugused tegevuskulud (tuhandetes eurodes)

|   | 2018          | 2017          |
|---|---------------|---------------|
| Üür ja rent                                       | 1 784         | 1 774         |
| Mitmesugused bürookulud                           | 190           | 190           |
| Lähetuskulud                                      | 157           | 147           |
| Koolituskulud                                     | 155           | 153           |
| Infotehnoloogia                                   | 5 014         | 5 080         |
| Telekommunikatsioon                               | 939           | 939           |
| Avalikud suhted, meedia, info ja konsultatsioonid | 1 943         | 1 273         |
| Tööohutus ja -tervishoid                          | 114           | 155           |
| Turva- ja kindlustusteenus                        | 288           | 285           |
| Muud  | 742           | 760           |
| <b>Kokku mitmesugused tegevuskulud</b>            | <b>11 326</b> | <b>10 756</b> |

Muude kulude all on kajastatud 2018 ja 2017 aastatel elektrienergia aktsiis ja maksud, maaga seotud kulud ja ost, notaritasud, riigilõivud, transpordivahenditega seotud kulud jne.

Sisaldab tehinguid seotud osapooltega, vt. lisa 17.

## Lisa 15 Tööjõukulud

(tuhandetes eurodes)

|  | 2018          | 2017          |
|--|---------------|---------------|
| Palgakulu  | 15 156        | 15 321        |
| Sotsiaalmaksud                                       | 5 082         | 5 132         |
| <b>Kokku tööjõukulud</b>                             | <b>20 238</b> | <b>20 453</b> |
| Töötajate keskmine arv taandatuna täistööajale       | 737           | 811           |
| Keskmine töötajate arv töötamise liikide kaupa:      |               |               |
| Töölepingu alusel töötav isik                        | 733           | 809           |
| Juriidilise isiku juhtimis- või kontrollorgani liige | 4             | 2             |

## Lisa 16 Intressikulud

(tuhandetes eurodes)

|                            | 2018         | 2017         |
|----------------------------|--------------|--------------|
| Intressikulu laenudelt     | 4 600        | 2 393        |
| <b>Kokku intressikulud</b> | <b>4 600</b> | <b>2 393</b> |

Aruandeperioodil moodustas intressikulu emaettevõtelt saadud laenudelt kokku 4 600 tuhat eurot (2017: 2 393 tuhat eurot). Emaettevõtjale tasumata intressivõlg arvelduskrediidilt on toodud lisas 7. Muude tehingute kohta emaettevõtjaga ning teiste kontserniettevõtetega on ülevaade esitatud lisas 17.

## Lisa 17 Seotud osapooled

(tuhandetes eurodes)

|  |                  |
|--|------------------|
| Aruandekohustuslase emaettevõtja nimetus                     | Eesti Energia AS |
| Riik, kus aruandekohustuslase emaettevõtja on registreeritud | Eesti Vabariik   |
| Kontserni nimetus, millesse kuulub emaettevõtja              | Eesti Energia AS |
| Riik, kus kontserni emaettevõtja on registreeritud           | Eesti Vabariik   |

### Saldod seotud osapooltega rühmade lõikes

|  | 31.12.2018 |            | 31.12.2017 |            |
|--|------------|------------|------------|------------|
|  | Nõuded     | Kohustised | Nõuded     | Kohustised |
| Emaettevõtja   | 21 258     | 288 962    | 19 312     | 311 286    |
| Teised samasse konsolideerimisgruppi kuuluvad ettevõtjad | 43         | 36         | 33         | 12         |
| Elering AS   | 17         | 18 129     | 2 594      | 20 617     |

### Ostud ja müügid

|  | 2018    |        | 2017   |        |
|--|---------|--------|--------|--------|
|  | Ostud   | Müügid | Ostud  | Müügid |
| Emaettevõtja   | 9 771   | 585    | 11 636 | 461    |
| Teised samasse konsolideerimisgruppi kuuluvad ettevõtjad | 138 824 | 3 387  | 97 724 | 7 868  |

| Tegev- ja kõrgemale juhtkonnale arvestatud tasud ja muud olulised soodustused | 2018 | 2017 |
|---|------|------|
| Arvestatud tasu   | 324  | 280  |

Elektrilevi OÜ aastaaruande koostamisel on loetud seotud osapoolteks:

- omanikke (emaettevõtja ning emaettevõtjat kontrollivad või selle üle olulist mõju omavad isikud);
- teisi samasse konsolideerimisgruppi kuuluvaid ettevõtteid (s.h emaettevõtja teised tütarettvõtjad);
- tegev- ja kõrgemat juhtkonda;
- eespool loetletud isikute lähedasi pereliikmeid ja nende poolt kontrollitavaid või nende olulise mõju all olevaid ettevõtteid.

Elektrilevi OÜ emaettevõtja on Eesti Energia AS, mis on registreeritud Eesti Vabariigis ja kuulub omakorda Eesti Vabariigile.

Võrguteenuste osutamisel ja elektrienergia ostul-müügil kasutatakse Konkurentsiameti poolt kinnitatud hindu. Ülejäänud tehingud toimuvad turuhinnas.

Ostud tulbas on toodud Elektrilevi OÜ poolt teostatud summeeritud ostud teenuste ostuamise eest emaettevõtjalt summas 9 771 tuhat eurot (2017: 11 636 tuhat eurot), Eesti Energia konsolideerimisgruppi kuuluvatelt ettevõtetelt summas 160 tuhat eurot (2017: 381 tuhat eurot), mis sisaldab ka kaupade ja teenuste ostu Elering AS-lt summas 138 664 tuhat eurot (2017: 97 343 tuhat eurot).

Müügid tulbas on esitatud summeeritud müügid Elektrilevi OÜ teenuste eest emaettevõttele summas 585 tuhat eurot (2017: 461 tuhat eurot), Eesti Energia konsolideerimisgruppi kuuluvatele ettevõtetele summas 3 309 tuhat eurot (2017: 4 355 tuhat eurot) ning kaupade ja teenuste müügist Elering AS-le summas 78 tuhat eurot (2017: 3 513 tuhat eurot).

Ülatoodud tabelis esitatud kohustised seotud osapoolte ees seisuga 31.12.2018 ja 31.12.2017 sisaldab emaettevõtelt saadud pikaajalist laenu ja arvelduskrediiti summas 278 454 tuhat eurot (2017: 301 198 tuhat eurot). Informatsioon pikaajalise laenu ja arvelduskrediidi kohta on avalikustatud lisades 6 ja 7 ning intressivõla 371 tuhat eurot (2017: 200 tuhat eurot) ja intressikulu kohta vastavalt lisades 7 ja 16.

Lühiajalised nõuded ja võlad koosnevad tasumata müügi- ja ostuarvetest, mille maksetähtaeg ei ole aruandeperioodi lõpuks veel saabunud.

Aruandeperioodil nõudeid seotud osapoolte vastu alla ei hinnatud, samuti ei viidud nõete allahindluseid läbi ka 2017. majandusaastal.

Elektrilevi OÜ ja Eesti Energia AS-i vahelise agendilepingu alusel laekub võrguteenuse tasu klientidelt Eesti Energia-AS-ile ja krediidiriski kannab Eesti Energia AS.

Aruandeperioodil ega võrdlusperioodil nõukogu liikmetele tasusid ei makstud.

Ettevõtte juhatuse kuulub 4 liiget. Nõukogu algatusel juhatuse liikmetega teenistuslepingu ennetähtaegse lõpetamise korral kaasneks ettevõttele lahkumishüvitise maksmise kohustus 3 kuupalga ulatuses.

## Lisa 18 Tuludesse kandmata liitumis- ja muud teenustasud

| (tuhandetes eurodes)   | Liitumis- ja muud teenustasud |
|--|-------------------------------|
| <b>Tuludesse kandmata liitumis- ja muud teenustasud seisuga 31.12.2016</b> | <b>175 632</b>                |
| <b>2017.aruandeperioodil toimunud liikumised</b>                           |                               |

|   |                |
|---|----------------|
| Laekunud liitumis- ja muud teenustasud  | 22 628         |
| Liitumis- ja muude teenustasude amortisatsioon (lisa 12)                            | -7 561         |
| Amortiseeritavate liitumis- ja muude teenustasude allahindlus                       | -36            |
| <b>Kokku 2017. aruandeperioodil toimunud liikumised</b>                             | <b>15 031</b>  |
| <b>31.12.2017</b>   |                |
| Amortiseeritavad liitumis- ja muud teenustasud                                      | 264 671        |
| Akumuleeritud kulum   | - 74 008       |
| <b>Tuludesse kandmata liitumis- ja muud teenustasud seisuga 31.12.2017 (lisa 7)</b> | <b>190 663</b> |
| <b>2018. aruandeperioodil toimunud liikumised</b>                                   |                |
| Laekunud liitumis- ja muud teenustasud  | 25 288         |
| Liitumis- ja muude teenustasude amortisatsioon (lisa 12)                            | -8 171         |
| Amortiseeritavate liitumis- ja muude teenustasude allahindlus                       | -20            |
| <b>Kokku 2018. aasta aruandeperioodil toimunud muutused</b>                         | <b>17 097</b>  |
| <b>31.12.2018</b>   |                |
| Soetusmaksumus  | 289 939        |
| Akumuleeritud kulum   | -82 179        |
| <b>Tuludesse kandmata liitumis- ja muud teenustasud seisuga 31.12.2018 (lisa 7)</b> | <b>207 760</b> |

## Lisa 19 Ettevõtte majandustegevuse jätkuvus

Seisuga 31. detsember 2018 ületasid ettevõtte lühiajalised kohustised käibevara 164 055 tuhande euro võrra (31.12.2017: 186 037 tuhande euro võrra).

Ettevõtte raamatupidamise aastaaruanne on koostatud lähtudes ettevõtte tegevuse jätkumisest. Juhatuse hinnangul ei tekita negatiivne käibekapital ettevõttele majandusraskusi 2019. majandusaastal, kuna 14.03.2019 emaettevõtjaga sõlmitud kokkuleppe kohaselt on emaettevõtja valmis majandusraskuste korral ettevõtet viivitamatult finantsiliselt toetama ja tegema lisainvesteeringuid ettevõtte majandustegevuse jätkuvuse tagamiseks.

Käibekapitali puudujääk tuleneb peamiselt sellest, et emaettevõttelt saadud arvelduskrediit pikaajaliste investeeringute tegemiseks /põhivarade soetamiseks on kajastatud lühiajalisena, vastavalt Elektrilevi OÜ ja Eesti Energia AS omavahelisele kokkuleppele.