

MAJANDUSAASTA ARUANNE

aruandeaasta algus: 01.01.2021

aruandeaasta lõpp: 31.12.2021

ärinimi: Elektrilevi OÜ

registrikood: 11050857

tänava nimi ja maja number: Veskiposti tn 2

linn: Tallinn

maakond: Harju maakond

postisihnumber: 10138

telefon: +372 7154230

faks: +372 7154200

e-posti address: elektrilevi@elektrilevi.ee

veebilehe address: www.elektrilevi.ee

Sisukord

Tegevusaruanne	3
Raamatupidamise aastaaruanne	15
Bilanss	15
Kasumiaruanne	16
Rahavoogude aruanne	17
Omakapitali muutuste aruanne	18
Raamatupidamise aastaaruande lisad	19
Lisa 1 Arvestuspõhimõtted	19
Lisa 2 Nõuded ja ettemaksed	24
Lisa 3 Varud	24
Lisa 4 Maksude ettemaksed ja maksuvõlad	25
Lisa 5 Tütarettevõtjate aktsiad ja osad	25
Lisa 6 Materiaalsed põhivarad	26
Lisa 7 Immateriaalsed põhivarad	27
Lisa 8 Laenukohustised	28
Lisa 9 Võlad ja ettemaksed	29
Lisa 10 Tingimuslikud kohustised ja varad	29
Lisa 11 Osakapital	30
Lisa 12 Müügitulu	30
Lisa 13 Muud äritulud	31
Lisa 14 Kaubad, toore, materjal ja teenused	31
Lisa 15 Mitmesugused tegevuskulud	32
Lisa 16 Tööjõukulud	32
Lisa 17 Intressikulud	32
Lisa 18 Seotud osapooled	33
Lisa 19 Sihtfinantseerimine	35
Lisa 20 Tuludesse kandmata liitumis- ja muud teenustasud	36
Lisa 21 Elektrilevi OÜ jagunemine	37
Lisa 22 Ettevõtte majandustegevuse jätkuvus	37
Lisa 23 Sündmused pärast aruandekuupäeva	37
Aruande allkirjad	38
Vandeauditori aruanne	39



Tegevusaruanne 2021



2021. AASTA OLI ELEKTRILEVILE TOOTJA- JA TARBIJALIITUMISTE OSAS REKORDILINE

Elektrivõrguga liituvate tootjate arv on viiekordistunud

2021. aastal investeeris Elektrilevi kokku 95 miljonit eurot elektrivõrguga liitumisteks ja töökindluse tõstmiseks. Kui 2018. aastal oli elektritootjaid veel alla 2000, siis 2021. aasta lõpuks on võrguga liitunud juba üle 10 000 elektritootja.

Liitumistega seotud investeeringud olid möödunud aastal kõigi aegade suurimad, mis on ühelt poolt seotud üldise majandusaktiivsusega, kuid teiselt poolt paljude uute elektritootjate, näiteks päikeseparkide liitumisega jaotusvõrku.

Elektrilevi ehitas möödunud aastal valmis liitumised 2565 elektritootjale, mistõttu lisandus elektrivõrku 292 MW täiendavat tootmisvõimsust. Nendest 54% olid mikrotootjad ehk kuni 15 kW võimsusega tüüpiliselt kodu juurde ehitatud jaamad, mille võrguühendus rajati keskmiselt 20 päevaga.

Tõime tarbijateni vabade võimsuste kaardirakenduse

Elektrilevi sai valmis vabade tootmisvõimsuste veebikaardiga, mis võimaldab esmakordselt kõigil huvilistel näha, kuhu on võimalik Eestis efektiivselt veel taastuenergia tootmisvõimsuseid, näiteks päikeseparkide rajada. Kaardirakendusega on võimalik tutvuda Elektrilevi veebilehel.

Kaardirakendusest on kasu ennekõike neile, kelle päikesepargi võimsus on üle 200 kW. Varasemalt pidi klient sama info saamiseks esitama eraldi liitumistaotluse, nüüd on see võimalik paari klikiga.

Elektrilevi eesmärgiks jaotusvõrgu ettevõttena on olla rohepöörde toetajaks. Vabade tootmisvõimsuste info kättesaadavus võimaldab edaspidi taastuenergia väiketootmist Eestis veelgi mõistlikumalt ja efektiivsemalt planeerida.

Paralleelselt tegeletakse kaardilahenduse edasi-

arendamisega, et juba 2023. aastal asendada praegune versioon uue interaktiivse kaardirakendusega. Uues rakenduses on kliendil võimalik ka esmase hinnapakkumisega tutvuda ja kohe liitumistaotluse teha.

Ehtasime 1000 kilomeetrit ilmastikukindlat elektrivõrku

Elektrilevi ehitas 2021. aastal juurde 1000 kilomeetrit ilmastikukindlat elektrivõrku, mistõttu ligi 420 000 kliendile on nüüd tagatud kvaliteetne ja rikekindel võrk. Kümne aastaga on rikete arv Elektrilevi võrgus vähenenud ligi kolm korda.

Ilmastikukindla võrgu maht Elektrilevi kogu jaotusvõrgus on 2021. aasta lõpu seisuga 71%, 10 aastat tagasi oli see 43%. Madalpingevõrgus on ilmastikukindlus suurenenud kümne aastaga veel rohkem - 54% (2011.a.) pealt 93%-ni (2021.a.). Seega on rikete arv võrgus vähenenud ligi kolm korda (28 709 rikkelt 11 998 rikkeni). Ilmastikukindlas võrgus olevatest klientidest 89% kogesid eelmisel aastal kas ainult üht või mitte ühtegi riket.

Lansseerisime elektrikatkestusest ja ohuolukordadest teatamiseks rakenduse MARU

Tegemist on keskkonnaga, mis aitab kasutajatel mugavalt jõuda kiireloomulise infoedastusega võrguettevõteteni, eriti tormide ajal.

Uudset rakendust saavad rikke- või ohuteadete edastamiseks kasutada kõik, olenemata sellest, kas ollakse Elektrilevi klient või mitte. Need, kes rakendusse sisse logivad, võivad veelgi enam – nii näeb konkreetse tarbimiskoha või tarbimiskohtadega seotud rikkeinfot. Kui rakenduses aktiveerida „rikketeate märguanded“ tulevad Elektrilevi saadetud teated märguannetena arvuti, mobiiltelefoni või mõne muu nutiseadme ekraanile ja nii ei lähe ükski oluline infokild kaduma. Rakenduse kasutamine on privaatne ja turvaline.

Tormised ilmad, mis on meie laiuskraadidel aastaringelt üsnagi tavaliseks nähtuseks, toovad pea alati kaasa olmemuresid, muuhulgas muresid elektrivarustusega. MARU rakendus kui lisakanal aitab hajutada kõnekoormust rikketelefonil. Täna on rakendusel ca 80 000 külastust ja unikaalseid kasutajaid ca 42000.

Tänu MARU-le on infovahetus klientide ja võrguettevõtte vahel kiirenenud, mis omakorda on taganud kriitilistel tormipäevadel juhtimiskeskusele senisest veelgi parema ülevaate võrgu üldisest seisukorrast. Selle põhjal on hea teha rikete likvideerimise otsuseid. Mida täpsem on info, seda suurem on tõenäosus parimateks lahendusteks. Igas mõttes, nii rikete likvideerimise operatiivsuse kui ka elektriohutuse vaates, et ükski katkine liin ei oleks põhjendamatu kaudu voolu all ning kujutaks ohtu elule.

Elektrilevi suutis hoolimata eba-stabiilsest majanduskeskkonnast olla efektiivne

Esimesel jagunemise järgsel aastal oleme tõestanud, et varahaldusettevõtte mudel töötab. Kuigi ühiskonnas oli küsimusi, siis uue Elektrilevi vastavust seadustele on kinnitanud ka Konkurentsiamet ja suutsime kiire inflatsiooni ja kõrgete elektrihindade keskkonnas olla efektiivsed.

Konkurentsiamet kinnitas Elektrilevi ca 3% hinnatõusu, samas kui põhivõrk tõstis eelmisel aastal tariifi 17%. Lisaks töötasime välja 2022. aasta märtsist klientideni jõudvad uued võrgupaketid, mis võimaldavad tarbimist odavamalt hinnaga perioodidele nihutades elektriarvet vähendada.

Mitmetariifsed paketid ja paindlikum võrguteenus hinnastamine on osa Elektrilevi strateegiast rohepöörde toetamiseks. Kui tarbimine võrgus on madal, siis on võrgutasu soodsam (nt öösel, suvel, nädalavahetustel). Kui tarbimine on elektrivõrgus suur (nt talveperioodi tööpäevade hommikustel ja õhtustel tundidel ja nädalavahetuse õhtustel tundidel), siis on ka hind kõrgem. Soodsam tariif hakkab kehtima ka riiklikel pühadel.

Elektrilevi omandas konkurentsiameti loal Imatra Elektri

Elektrilevi omandas Imatra Elektri võrguteenuste äri, mis pakub energiateenuseid enam kui 25 000 kliendile Lääne-Eestis ja Viimsis. Tehingu hinnaks oli 28,9 miljonit eurot.

Ettevõtete ühendamise astus Elektrilevi sammu edasi, et pakkuda Eestis veelgi parema hinna ja kvaliteedi suhtega võrguteenust. Tänu võrkude kooshaldamisest tekkivale sünergiale ja ressursside efektiivsele kasutamisele saame pikas plaanis pakkuda kõigi klientide jaoks hinnavõitu ning samal ajal parandada ka töökindlust.

Imatra Elekter jääb esialgu tegutsema Elektrilevi tütarettevõtteks. Kahe ettevõtte ühendamine ja süsteemide täielik integreerimine võtab aega, seni jätkub Imatra Elektri võrguteenus klientidele vanaviisi.

Saime edukalt hakkama Jõgeval toimunud erakordse õnnetusega

27. aprilli hommikul toimunud alajaama põleng tähendas mitmele tuhandele Jõgeva linna ja selle lähimbruse elanikule elektrivarustuse katkemist pea 31 tunniks. Paljud rikke mõjupiirkonda jäänud inimesed said elektri tagasi loetud tundidega, aga tingituna rikke raskusastmest pidid paljud tavapärase toimingute juurde naasmist pikalt ootama.

Elektrilevi lahendas olukorra koos koostööpartneritega (Enefit Connect, Leonhard Weiss, Empower, Terasteenus). Alajaama põlengus hävinemise tõttu oli Jõgeval vajalik asendada kõik piirkonnaalajaama jaotla seadmed. Selle tarbeks kasutati Tallinnast kohale transporditud ajutist alajaama.

Antud kriis andis Elektrilevi meeskonnale hea õppetunni, mis kinnistas avariitreeningutel harjutatud ning võimaldas teha järeldusi tulevikus veelgi paremaks ja kiiremaks tegutsemiseks.

JÄTKUSUUTLIKULT JA VASTUTUSTUNDLIKULT HOMSESSE

1. Meie tegevus ja otsused on kooskõlas keskkonnaõiguse põhimõtete ja keskkonnavaldkonna õigusaktidega.
2. Analüüsime oma tegevusega kaasnevat keskkonnamõju ja riske ning arendame ja täiustame järjepidevalt oma keskkonnategevust.
3. Meie ambitsiooniks on olla oma klientidele rohepöörde võimaldaja. Usume, et elektrifitseerimine ja taastuenergiale üleminek on kiireim tee süsinikuneutraalseni.
4. Vähendame oma tegevuse mõju keskkonnale ja arvestame oma tegevuses kogukonnaga. Heitmete ja jäätmete minimeerimiseks ning ressursitõhususe tagamiseks rakendame parimat võimalikku tehnikat.
5. Loomme eeldusi bioloogilise mitmekesisuse taastamiseks või säilitamiseks ja tagame asjakohase loodushoiu.
6. Eelistame teenuste, toodete ja tooraine hankimisel keskkonnahoidlikke riigihankeid.
7. Rakendame kontorites tervisliku töökeskkonna tagamiseks ja keskkonnahoiu põhimõtete järgimiseks rohelise kontori põhimõtteid. Vähendame paberi kasutamist, kogume prügi liigiti, kasutame vett, elektrit ja soojust säästlikult ning kasutame keskkonnasõbralikke sõidukeid.

MEETMED JA PÕHIMÕTTED FINANTSRISKIDE MAANDAMISEKS

Finantseerimine ja intressid

Elektrilevi kasutab enda äritegevuse finantseerimiseks grupisest laenu. Laenu intressimäär oli 2021. aastal 1,2% (2020. aastal 1,34%). Intressimäära korrigeeritakse kord aastas vastavalt Eesti Energia enda efektiivse intressimäära alusel ning võttes arvesse konkreetse kontsernis oleva äriüksuse riskitaset.

Krediidiriski maandamiseks on kasutusel kaks peamist meetet

Elektrilevil on sõlmitud arveldusleping Eesti Energia AS-ga ehk kogu krediidiriski on nimetatud lepinguga Eesti Energia kanda. Arvelduslepingu osaks on nii võrguteenuse müük, kui ka muude teenuste müük.

Teised ehk kontserni mittekuuluvad elektrimüüjad, kes on valinud ühisarvelduse mudeli Elektrileviga, mille käigus arveldatakse nii võrguteenus kui ka elektrimüük ühtsel arvel elektrimüüja poolt. Selle tarbeks on rakendatud ettemaksu või pangagarantii kohustus elektrimüüjale võrguteenuse arvelduse summa ulatuses.

Likviidsuse juhtimine

Elektrilevi suurimaks teenuseosutajaks on Enefit Connect OÜ, kes teostab ja vahendab valdava osa jaotusvõrgu tegevuseks vajalikest töödest Elektrilevile. Enefit Connect arvete maksetähtaeg on 21 päeva. Valdav osa Elektrilevi tuludest on tagatud arvelduslepinguga Eesti Energia AS-ga, mille maksetähtaeg samuti on 21 päeva. Seega on valdavalt tulude ning kulude laekumine ajatatud läbi maksetähtaegade samasse perioodi.

COVID-19 olukorra mõjud

Eesti majandus on taastunud oluliselt kiiremini, kui seda eeldamise COVID-19 mõjudest. Seda iseloomustab ka kiire ehk 6,7%-ne jaotusvõrgu edastusteenuse mahu kasv võrrelduna 2020. aastaga.

Täiendava riski on toonud COVID-19 kriisist mõjutatud ülemaailmne elektroonika kiipide defitsiit, mis võib häirida elektriarvestite tähtaegseid tarneid 2022. aastal.

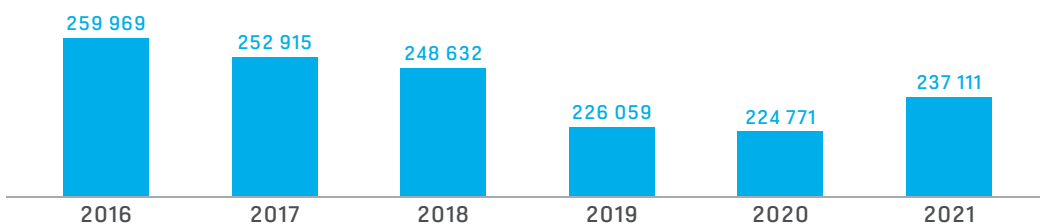
Enefit Connect eraldumine

Seisuga 01.01.2021 toimus Elektrilevi OÜ jagunemine, mille käigus asutati uus ettevõtte Enefit Connect OÜ. Elektrilevi OÜ on jätkuvalt elektri jaotusvõrgu teenuse pakkuja ning jaotusvõrgu varade omanik. Jagunemise käigus toimus valdavas osas Elektrilevi OÜ seniste töötajate üleminek uude ettevõttesse Enefit Connect OÜ. Jagunemise eelselt teostas Elektrilevi olulises mahu töid olemasolevate töötajate abil. Jagunemise järgselt toimub aga oluliselt suuremas mahu teenuste sisseost Enefit Connect OÜ-st. Sisseostetavateks teenusteks Enefit Connect OÜ-st on: Klientide teenindamine, Opereerimine ja teenuste tagamine, Varahaldus ja võrguarendus, Digitaalsed lisateenused ning Tugiteenused.

MAJANDUSTULEMUSED

Äritulud

tuh €

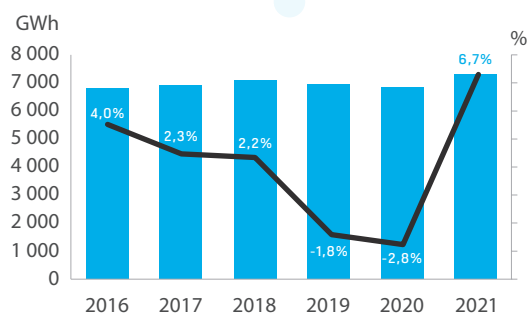


Elektrilevi 2021. aasta äritulud kokku olid 237,1 miljonit eurot.

Tulude tõus võrreldes eelmise aastaga oli 12,4 miljonit ehk 5,5%. Võrguteenuse müüginahuks oli 7220 GWh. Eelmise aastaga võrreldes tõusis müüginahk 6,7% ehk 454 GWh. Edastusteenuse mahu suurenemist mõjutasid külm talv kui ka tavalisest kuumem suvi 2021 aastal.

2021. aastal oli keskmine võrguteenuse hind 30,61 €/MWh, langus võrreldes 2020. aastaga oli -0,32 €/MWh ehk -1%. Võrguteenuse keskmise hinna muutust mõjutas peamiselt üldine edastusteenuse mahu suurenemine ja madalama hinnaga äriklientide müüginahu suurem kasv. Sellest tulenevalt muutuvtulude osakaal müügitulus suurenes ja see omakorda vähendab keskmist võrguteenuse hinda.

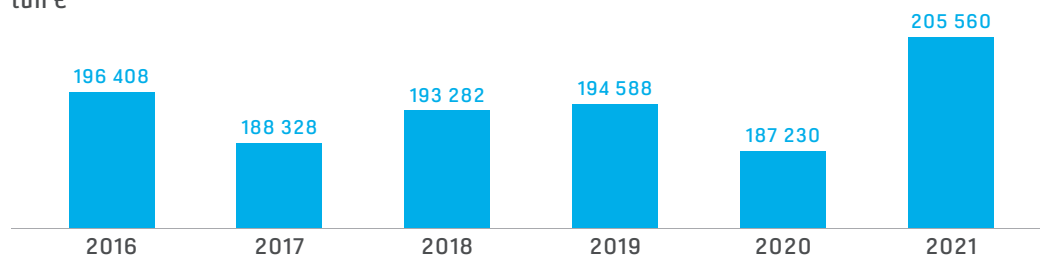
Võrguteenuse müüginahk



- Võrguteenuse müüginahk
- Müüginahu muutus

Ärikulud

tuh €

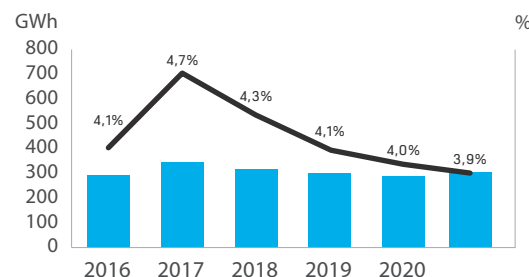


2021. aasta ärikulud kokku olid 205,6 miljonit eurot. Kulude tõus võrreldes eelmise aastaga oli 18,3 miljonit eurot ehk 9,8%.

Ärikuludest moodustasid 2021. aastal suurima osakaalu kao kulud, mis võrreldes eelmise aastaga suurenesid 17,7 miljonit eurot. Kao elektri hinna tõus võrreldes 2020. aasta keskmise hinnaga oli 57,26 €/MWh ehk 163,8%. Keskmine kadudeks ostetava elektri hind oli 2021. aastal 92,22 €/MWh.

Tulenevalt kõrgetest kao elektri hinna mõjudest keskenduti kulude kokkuhoiule ning püsikulud vähenesid võrreldes 2020. aastaga 3,3 miljonit eurot.

Kadu



- Kadu
- Kadu %

Vörgukaod olid 300,2 GWh ehk 3,94% võrku sisenenud elektrist (2020. aastal 284,1 GWh ehk 4,00%). Vörgukao % osakaal vähenes kauglugemisest tuleneva elektrikoguste operatiivse mõõtmise ja nende pideva monitoorimise tulemusel. Võrreldes 2020. aastaga suurenes kaoenergia kogus 5,7% võrra.

Ärikasum

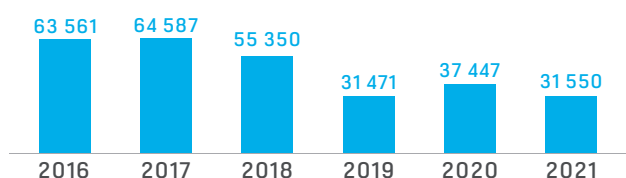
Ettevõtte kasumlikkus langes. Elektrilevi ärikasum langes 2021. aastal 15,7% võrra 31,6 miljoni euroni. Ärikasumi langus tulenes peamiselt kao kulu tõusust (+17,7 miljonit eurot, +169,4%). 2021.a moodustasid elektrivõrgu kaod 28,1 miljonit eurot, 2020.a olid elektrivõrgu kaod tunduvalt madalamad 10,4 miljonit eurot.

Laenu intressimäär oli 2021. aastal 1,2% (2020. aastal 1,34%). Tulenevalt madalamast intressimäärast langesid intressikulud 0,2 miljonit eurot võrrelduna 2020. aastaga.

2021. aasta puhaskasum oli kokku 27,8 miljonit eurot, mis on eelmise aastaga võrreldes 5,7 miljonit eurot ehk 17,1% madalam.

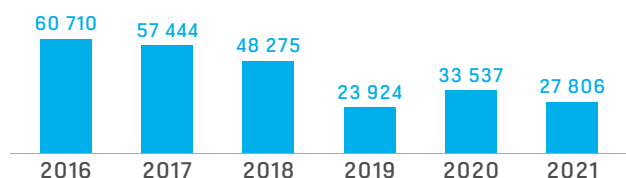
Ärikasum

tuh €



Puhaskasum

tuh €



Varade maht kasvas 1 179 miljoni euroni (2020. aastal 1 118 miljonit €). 2021. aasta investeeringud moodustasid kokku 98,0 miljonit eurot (2020. aastal 95,4 miljonit €).

Laenukapitali maht majandusaasta lõpus oli 325,8 miljoni euro tasemel, mis tähendas 41,7 miljoni eurost tõusu

võrreldes 2020. aastaga. Omakapitali suhe investeeritud kapitali oli 64%.

Elektrilevi palgakulud majandusaastal olid 1 424 tuhat eurot. Keskmine töötajate arv majandusaastal oli 22 ja juhatusele arvestatud tasud olid 302 tuhat eurot.

Finantssuhtarvud

Finantssuhtarvud	2019	2020	2021
Omakapital/Investeeringud kapital	62%	64%	64%
Investeeringud kapitali tootlus (ROIC) %	4,1%	4,8%	4,0%
Võlakohustused/Ärikasum enne kulumit	3,7	3,3	4,0

investeeringud kapital = omakapital + võlakohustused + eraldised + tuletisinstrumentid (pika- ja lühiajalised) - finantsinvesteeringud - tuletisinstrumentid (põhi- ja käibevara) - raha ja selle ekvivalendid - üle 3-kuulise tähtajaga deposiidid pankades

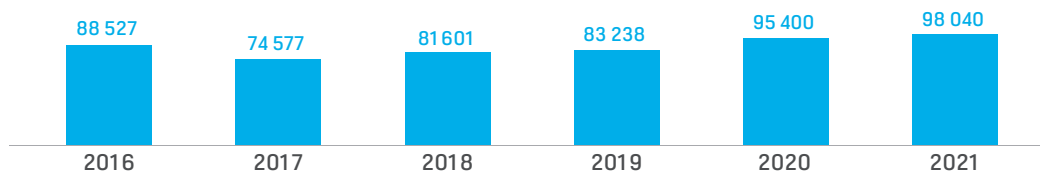
ELEKTRIVÕRGU ARENGUD

Võrguteenuse kvaliteedi säilitamiseks ja järjepidevaks töstmiseks investeeris Elektrilevi 98,0 miljonit eurot (2020. aastal 95,4 miljonit eurot), sh liitumistesse 54,1 miljonit

eurot. 2021. aastal ehitasime 372 uut alajaama ja 1 136 km liini (2020. aastal ehitati 306 uut alajaama ja 1 194 km liini).

Investeeringud

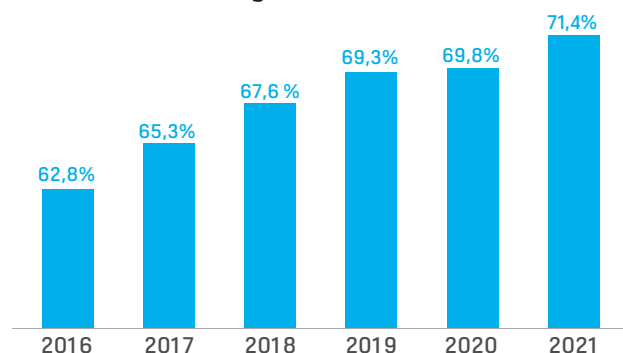
tuh €



2021. aasta lõpu seisuga oli Elektrilevi madalpingevõrgust ilmastikukindel 93,3 % (2020. aasta lõpu seisuga 91,7 %). Kokku pikenes aastaga ilmastikukindel võrk 1180 km võrra ning paljasjuhtmetega võrk vähenes 816 km võrra. 2021. aasta lõpu seisuga oli kogu madalpinge ja keskpinge võrgust kokku ilmastikukindel 71,4%.

Investeeringute tulemus: aastaks 2021 oli 71,4 protsenti Elektrilevi võrgust ilmastikukindel.

Ilmastikukindla võrgu osakaal



Töökindlus tegi sammu ülespoole

Riketest tingitud elektrikatkestuste keskmine kestus oli 2021. aastal 168 minutit (2020. aastal 173 minutit). Plaaniliste katkestuste keskmine kestus oli 2021. aastal 58 minutit (2020. aastal 68 minutit). Plaaniliste katkestuste kestus sõltub võrgu korraliste hoolduste ja uuendamise mahust ning plaaniliste tööde korralduslikust poolest. Rikete arvu mõjutab eeskätt ilmastik, leidis aset kaks suure mõjuga tormi juunis ja oktoobris, mille põhjustasid sündmused, mis ületasid elektripaigaldise erakorralise väljakuulutamise piirid.

Elektrikatkestuste vähendamiseks paigaldame paljasjuhtmete asemel ilmastikukindlaid maa- ja õhukaableid. Katkestuste ulatust ehk mõjutatud klientide arvu aitavad vähendada kaugjuhitavad lülitusseadmed ja kestust lühendada võrku paigaldatav automaatika. Kaasaegsete seadmete abil saab rikkalise liinilõigu muust võrgust eraldada ja sedasi võimalikult paljudele klientidele elektrivarustuse kiiresti taastada.

LIITUMISED ELEKTRIVÕRGUGA

Elektrilevi jaotusvõrguga liitus 2021. aastal 3 927 (2020. aastal 3 365) uut võrguteenuse klienti, kellest 50 (2020. aastal 33) liitus keskpinge võrguga. Uute klientide liitumisega ja tingimuste muutmisega lisandus madalpingel võrku 162 415 amprit ja keskpingel 96,2 MW tarbimisvõimsust. Olemasoleva võrguühenduse parameetreid muutis 6 927 võrguteenuse klienti, sh elektritootjad ja keskpinge kliendid ning võrgu ümberehituse teenust osutasime 400 kliendile.

Liitumismahtude hüppelise tõusu mõju liitumisühenduste valmimise kiirusele ja taotluste menetlemisele

Rohkem kui 64% 2021. aastal valminud uute ühenduste ning tarbimis- ja tootmistingimuste muutmiste puhul oli liituja kinnistul elektrivõrk olemas ja liitumistellimuse täitmiseks ei olnud vaja koostada ehitusprojekti ega teha mahukaid liiniehitustöid. Selliste väiketööga liitumiste puhul oli liitumiseks vajalike ehitustööde mediaankestus 20,2 päeva. Võrreldes 2020. aasta sama näitajaga on ehitustööde kestus vähenenud 7,8 päeva võrra (2020. aastal oli see 28 päeva).

Ülejäänud juhtudel ehk projektööga liitumistel tuli elektriühenduse saamiseks ehitada täiesti uus elektriliin või asendada olemasolev liin või alajaam võimsamaga. Sellisel juhul kulub kohalikust omavalitsusest vajalike lubade hankimiseks ja liini projekteerimiseks 3-6 kuud. Koos ehitustööde ja mõnel juhul ka ehitaja leidmiseks vajaliku hanke korraldamisega kulus liitumispunkti väljaehitamiseks keskmiselt 244 päeva, mis on 23 päeva võrra rohkem kui aasta varem.

2018. aastal võtsime üheks fookuseks elektrivõrguga liitumise protsessi lihtsamaks ja kiiremaks muutmise. 2019. aasta liitumiskiiruse näitajad andsid edukaid tulemusi, kuid 2020. aastal koguni 47% kasvanud liitumismahtude tõttu pikenes väiketööga liitumiste keskmine valmimisaeg 36% ja projektööga liitumiste puhul ligi 4%, võrreldes aasta varasemaga. 2021. aastal oleme suurendanud elektrivõrgu planeerimistööde sisseostu mahte, mille tulemusena oleme suurendanud liitumistaotluste menetlemise võimekust ning lihtsustanud protsesse. Tehtud töö positiivset väljundit näeme ka liitumise väljaehitamise kiirustes ja taotluse menetlemises, kus taotluste mahud on jätkuvalt rekordtasemel soovitatavate võimsuste ja mahtudega.

Elektritootjate liitumisvõimsustes püstitati uued rekordid

Tootjate liitumise arv näitab aasta-aastalt üha kiiremat kasvu ja see suundumus jätkus oodatult ka 2021. aastal. Sedavõrd tempokas mahu kasv seab jaotusvõrguettevõttele uued väljakutsed – võrku tuleb opereerida ja arendada uutes, kahepoolse energialiikluse tingimustes.

2021. aasta alguse seisuga oli Elektrilevi jaotusvõrguga ühendatud tootmismooduleid ligi 6 700 tarbimiskohas. Aasta lõpuks oli nende arv kasvanud 10 600-ni. Elektrilevi jaotusvõrguga liitunud elektritootjate summaarne maksimumvõimsus suurenes aastaga ligi 170 MW võrra, ulatudes Elektrilevi võrgus aasta lõpuks ligi 485 MW-ni.

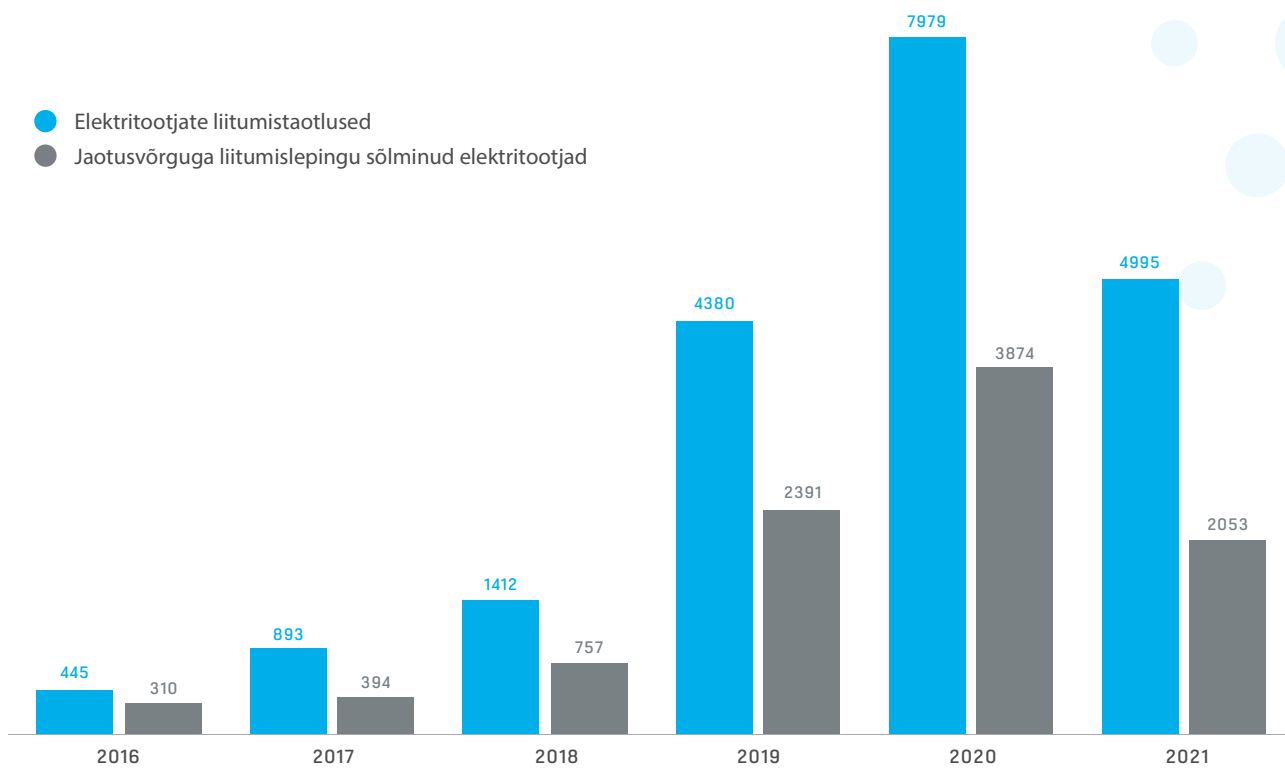
Kõik liitunud elektritootjad kasutasid primaarenergiaallikana taastuvaid allikaid. Suurim osakaal allikate lõikes oli päikeseelektrijaamaga liitujatel. Viimase kolme aastaga on päikeseelektrijaamade tootmisvõimsus kasvanud enam kui 9 korda – 41 MW-lt 385 MW-ni.

2021. aastal oli elektritootjate liitumistaotluste maht varasema aastaga võrreldes madalam. Kokku esitati Elektrilevile 4 995 elektritootja liitumistaotlust, ehk 2 984 taotlust vähem kui 2020. aastal (7 979 liitumistaotlust). Küll aga kasvas esitatud taotluste summaarne võimsus enam kui kolm korda (1,8 GW-lt 5,6 GW-ni). Kõige enam kasvasid aastaga üle 50 kW võimsusega elektrijaamade taotluste mahud.

2021. aasta liitumistes oli endiselt märgata aasta varem lõppenud kuni 50 kW võimsusega tootmiseseadmete taastuenergia riikliku toetuse skeemi mõjusid, kuid liitumisi mõjutasid ka eelmisel aastal korraldatud ning 2022. aastaks planeeritud taastuenergia vähempakkumine. Vähempakkumiste oksjonitest tulenevalt esitati 2021. aastal liitumistaotluseid just suuremate üle 50 kW võimsusega tootmismoodulite liitumiseks.

2022. aastal jätkame liitumisprotsessi lihtsustamise ja digitaliseerimisega ning elektritootjate suurte liitumismahtude väljaehitamiseega.

- Elektritootjate liitumistaotlused
- Jaotusvõrguga liitumislepingu sõlminud elektritootjad



KLIENDIKOGEMUSE JUHTIMINE

Elektrilevil on 510 940 klienti. Meie klientide peamiseks ootuseks on katkestusteta ja toimiv elektriühendus. Lisaks oodatakse ladusat asjaajamist – olgu see siis elektrivõrguga liitumine, võrgulepingu sõlmimine, paketi vahetus, liiniküsimus või elektrikoguste arvestamine. Panustame igapäevaselt, et Elektrilevi klient saaks oma pöördumistele võimalikult mugavalt ja kiirelt vastused.

Kõige tõhusamalt, kiiremini ja konkreetse kliendi vajadustele vastav suhtlus saab toimuda digitaalsetes kanalites. Seetõttu arendame järjepidevalt kodulehte ja iseteenindust, et luua klientidele väärtust ennetava ja personaalse infoga. Iseteeninduse kasutamine on aasta-aastalt suurenenud ja 2021. aasta lõpu seisuga tegid meie kliendid 69% tehingutest mugavalt iseteeninduse kaudu.

Kodulehel hoiame informatsiooni ajakohasena ning jälgime igakülgset, et kliendid vajaliku nõustava info ülesse leiavad ning ühtlasi, et see informatsioon oleks oma ülesehituselt selgitav ning lihtsasti mõistetav. See kõik on vajalik selleks, et kliendid saaksid neile sobival ajal tekkinud küsimustele kiired ja mugavad lahendused. Klientidele pakub veebis tuge Chat võimalus, mis on leidnud väga positiivset tagasisidet – kiired näpunäited pakuvad tuge ning see kiirendab ja lihtsustab oluliselt asjaajamist.

Iseteenindus on esmane kliendikogemust mõjutav kanal. Klientide peamine soov on teha oma toimingud endale sobival hetkel, kohas ning soovitatavalt võimalikult lühikese ooteajaga ning lahtiolekuaega arvestamata.

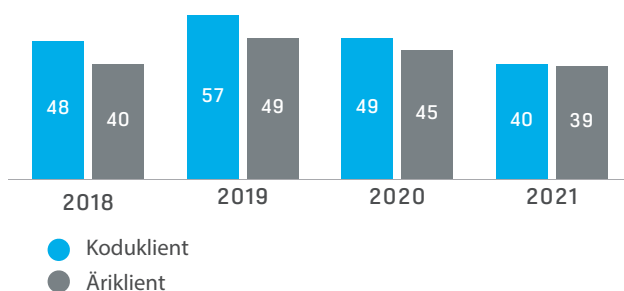
Selleks pakub ideaalse võimaluse just 24 h klientide heaks töötav iseteeninduskanal. Panustasime tellimuste esitamise lihtsustamisele ning muutsime ülesehitust kasutajasõbralikumaks.

Märkimisväärse sammu tegime MARU rakenduse loomisega, kus klient saab igal ajahetkel ilma kõnejärjekorras ootamata teavitada meid rikkest. Kui varasemalt oli rikkest teavitamiseks rikketelefon, kus pidi ootama kõne järjekorras, siis nüüd seda muret enam pole. Ka elektritootja taotluse esitamise osas viisime ellu parendamisi. Klient saab lihtsalt ja mugavalt esitada iseteeninduses taotluse. Nii kliendi kui ka Elektrilevi vaates muutus protsess kiiremaks ja lihtsamaks.

2022. aastal jätkame iseteeninduse arendamisega, et kliendil oleks veelgi lihtsam ja mugavam asjaajamine.

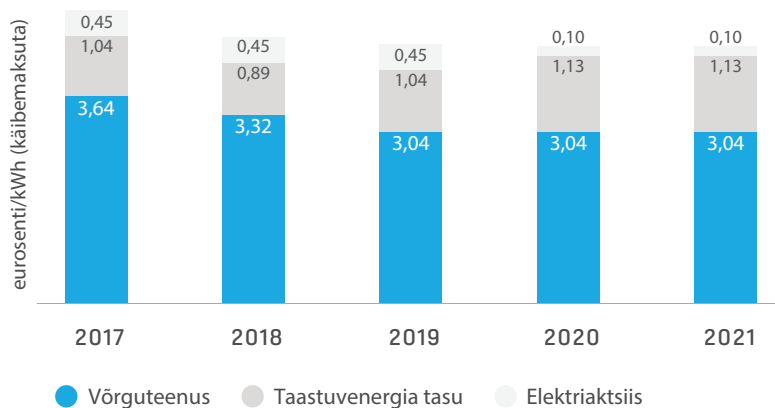
Elektrilevi koduklientide ning ärikliendi rahulolu on mõnevõrra langenud. Jätakuvalt ollakse rahul sõbraliku ja abivalmis teenindusega. Esile tuuakse teenuse kvaliteeti ja toimimist rikete likvideerimisel, sh katkestustest teavitamist ning iseteeninduses asjaajamist. Languse põhjustajaid on mitmeid. Kindlasti mängivad selles suurt rolli nii 2021. aasta elektri hind, mis mõjutas pea igat klienti, kuid ka tarbijaliitumiste suurenenud maht, mille tulemusel võttis kliendi liitumistaotlusele vastamine oodatust kauem aega. Tegeleme igapäevaselt selle nimel, et klientidel oleks elekter olemas ning klient saaks lihtsalt ja kiirelt vastused oma küsimustele.

Kodu- ja ärikliendi rahulolu (TRI*M)



VÖRGUTASU

Võrguarve peamised hinnamuudatused perioodil 2017-2021



Elektrilevilt ootavad kliendid üha töökindlamat ja taskukohasema hinnaga teenust. Eesti hajaasustuse tõttu teenindab ligikaudu 60% elektrivõrgust vaid 5% tarbimist. See on võrguteenuse efektiivsusele tõsine väljakutse.

2021. aastal muudatusi võrgutasus ja tasude struktuuris ei olnud. Samas otsime jätkuvalt võimalusi, kuidas tagada kõige efektiivsem ja töökindlam võrk ning kuidas hinnakujunduse abil kaasata ka kliendid. Võrgu optimeerimisel on soodsat mõju avaldanud peakaitsme suurusest sõltuv püsitasu, mille osakaalu soovime ka tulevikus kasvatada. 2021. aastal alustasime võrgutasude kulupõhisuse läbivaatamist ja uute tasude kooskõlastamist. Üheks muudatuse eesmärgiks on võrgu ühtlasem koormamine ja seda toetada läbi hinnakujunduse. Selleks ajakohastasime päeva- ja ööhinna kehtimise aegu ning pakettide valikusse lisasime uued 4-tariifsed pakettid. Uute pakettidega on klientidele loodud võimalus senisest rohkem pöörata tähelepanu sellele, mis aegadel elektrit võrgust tarbida ning kas elektrienergia kasutamisel on võimalusi tarbimise viimiseks madalama tarbimise ehk soodsama hinnaga ajale. Seeläbi saavad kliendid oma kulusid teadlikumalt juhtida ning võrguteenuse arvet vähendada. Muudatused said aasta lõpuks kooskõlastatud ja need jõustuvad alates 1. märtsist 2022.

Raamatupidamise aastaaruanne

Bilanss

(tuhandetes eurodes)

	31.12.2021	31.12.2020	Lisa nr
Varad			
Käibevarad			
Nõuded ja ettemaksed	35 325	32 681	2,4
Varud	0	321	3
Kokku käibevarad	35 325	33 002	
Põhivarad			
Investeeringud tütar- ja sidusettevõtjatesse	34 386	4 921	5
Materiaalsed põhivarad	1 101 653	1 067 569	6
Immateriaalsed põhivarad	7 270	12 261	7
Kokku põhivarad	1 143 309	1 084 751	
Kokku varad	1 178 634	1 117 753	
Kohustised ja omakapital			
Kohustised			
Lühiajalised kohustised			
Laenukohustised	170 948	129 201	8
Võlad ja ettemaksed	58 245	67 541	4,9,19
Eraldised	8	8	
Sihtfinantseerimine	110	702	20
Kokku lühiajalised kohustised	229 311	197 452	
Pikaajalised kohustised			
Laenukohustised	154 880	154 880	8
Võlad ja ettemaksed	283 843	248 999	4,9,20
Eraldised	55	61	
Sihtfinantseerimine	566	3 924	19
Kokku pikaajalised kohustised	439 344	407 864	
Kokku kohustised	668 655	605 316	
Omakapital			
Osakapital nimiväärtuses	159 779	159 779	11
Kohustuslik reservkapital	15 978	15 978	
Eelmiste perioodide jaotamata kasum (kahjum)	306 416	303 143	21
Aruandeaasta kasum (kahjum)	27 806	33 537	
Kokku omakapital	509 979	512 437	
Kokku kohustised ja omakapital	1 178 634	1 117 753	

Kasumiaruanne

(tuhandetes eurodes)

	2021	2020	Lisa nr
Müügitulu	234 148	223 620	12
Muud äritulud	2 963	1 057	13
Kaubad, toore, materjal ja teenused	-144 876	-105 105	14
Mitmesugused tegevuskulud	-9 535	-11 743	15
Tööjõukulud	-1 424	-21 519	16
Põhivarade kulum ja väärtuse langus	-49 472	-48 563	6,7
Muud ärikulud	-253	-300	
Ärikasum (kahjum)	31 551	37 447	
Intressikulud	-3 745	-3 910	17
Kasum (kahjum) enne tulumaksustamist	27 806	33 537	
Aruandeaasta kasum (kahjum)	27 806	33 537	

Rahavoogude aruanne

(tuhandetes eurodes)

	2021	2020	Lisa nr
Rahavood äritegevusest			
Ärikasum (kahjum)	31 551	37 447	
Korrigeerimised			
Põhivarade kulum ja väärtuse langus	49 472	48 563	6,7
Kasum (kahjum) põhivarade müügist	-2 070	-215	6
Muud korrigeerimised	-10 597	-9 624	20
Kokku korrigeerimised	36 805	38 724	
Äritegevusega seotud nõuete ja ettemaksete muutus	-2 644	-4 613	
Varude muutus	0	-321	
Äritegevusega seotud kohustiste ja ettemaksete muutus	-10 077	-2 834	
Makstud intressid	-3 730	-3 932	9,17,18
Laekumised sihtfinantseerimisest	31	702	19
Kokku rahavood äritegevusest	51 936	65 173	
Rahavood investeerimistegevusest			
Tasutud materiaalsete ja immateriaalsete põhivarade soetamisel	-86 744	-86 686	6,7
Laekunud materiaalsete ja immateriaalsete põhivarade müügist	4 361	127	6
Laekumised sihtfinantseerimisest	0	2 132	
Tasutud tütarettevõtjate soetamisel	-29 775	-4 921	5
Muud väljamaksed investeerimistegevusest	-17 500	0	21
Muud laekumised investeerimistegevusest	35 974	27 208	20
Kokku rahavood investeerimistegevusest	-93 684	-62 140	
Rahavood finantseerimistegevusest			
Arvelduskrediidi saldo muutus	41 748	-3 033	8
Kokku rahavood finantseerimistegevusest	41 748	-3 033	
Kokku rahavood	0	0	

Omakapitali muutuste aruanne

(tuhandetes eurodes)

				Kokku
	Osakapital nimiväärtuses	Kohustuslik reservkapital	Jaotamata kasum (kahjum)	
31.12.2019	159 779	15 978	303 143	478 900
Aruandeaasta kasum (kahjum)	0	0	33 537	33 537
31.12.2020	159 779	15 978	336 680	512 437
Aruandeaasta kasum (kahjum)	0	0	27 806	27 806
Muud muutused omakapitalis	0	0	-30 264	-30 264
31.12.2021	159 779	15 978	334 222	509 979

Real "Muud muutused omakapitalis" on näidatud Elektrilevi OÜ jagunemisel Enefit Connect OÜ-le eraldatud varad. Elektrilevi OÜ jagunemise kohta toodud info on lisas 21.

Omakapitali kohta on toodud täiendav informatsioon lisas 11 ning võimalike dividendi osas on toodud info lisas 10.

Raamatupidamise aastaaruande lisad

Lisa 1 Arvestuspõhimõtted

Üldine informatsioon

Elektrilevi OÜ (edaspidi ettevõtte) raamatupidamise aastaaruanne on koostatud kooskõlas Eesti finantsaruandluse standardiga. Eesti finantsaruandluse standardi põhinõuded on kehtestatud Eesti Vabariigi raamatupidamise seaduses, mida täiendavad Raamatupidamise Toimkonna poolt välja antud juhendid.

Raamatupidamise aastaaruande koostamisel on lähtutud soetusmaksumuse printsibist, välja arvatud juhtudel, mida on kirjeldatud alljärgnevas arvestuspõhimõtetes.

Kasumiaruande koostamisel on kasutatud Eesti Vabariigi raamatupidamise seaduse lisa 2 toodud kasumiaruande skeemi nr. 1.

Raamatupidamise aastaaruanne on koostatud tuhandetes eurodes.

Vigade korrigeerimine

Rahavoogude aruandes ridadel "Tasutud materiaalsete ja immateriaalsete põhivarade soetamisel" ning "Muud laekumised investeerimistegevusest" on tehtud korrigeerimine kolmepoolsete ehitustööde koostöölepingute summade osas (2020. aastal oli kolmepoolseid koostöölepinguid summas 7 000 tuhat eurot). Kolmepoolsete ehitustööde koostöölepingute puhul toimub kliendi poolt tasumine otse töövõtjale ning rahade liikumist Elektrilevi OÜ kaudu ei toimu ning seetõttu ei kuulu kolmepoolsete ehitustööde maksumus kajastamisele rahavoogude aruandes ülalmainitud ridadel.

Alltoodud tabelis on näidatud rahavoogude aruande ridade korrigeerimised 2020. aastal. Parempoolses veerus on toodud korrigeeritud summad seisuga 31.12.2020.

Lisarea nimetus	31.12.2020	Muutus	31.12.2020
Tasutud materiaalsete ja immateriaalsete põhivarade soetamisel	-93 686	7 000	-86 686
Muud laekumised investeerimistegevusest	34 208	-7 000	27 208

Finantsvarad

Ettevõttel on järgmised finantsvarad: raha ja raha ekvivalendid, nõuded ostjate vastu ja muud nõuded.

Raha ja raha ekvivalendid, nõuded ostjatele ja muud nõuded kajastatakse korrigeeritud soetusmaksumuses. Lühiajaliste nõuete korrigeeritud soetusmaksumus on üldjuhul võrdne nende nominaalväärtusega (miinus tagasimaksed ning võimalikud allahindlused), mistõttu lühiajalisi nõudeid kajastatakse bilansis tõenäoliselt laekuvas summas.

Igal bilansipäeval hinnatakse, kas esineb vara väärtuse võimalikule langusele viitavaid asjaolusid. Juhul, kui selliseid tunnuseid esineb, hinnatakse finantsvarad alla finantsvarast eeldatavasti tulevikus laekuvate maksete nüüdsväärtuseni (diskonteerituna antud finantsvara esmasel kajastamisel fikseeritud sisemise intressimääraga).

Väärtuse langusest tulenevaid allahindlusi kajastatakse kasumiaruandes kuluna. Väärtuse langemise tühistamised: juhul, kui eelnevalt alla hinnatud korrigeeritud soetusmaksumuses kajastatavate finantsvarade väärtus järgnevatel perioodidel taas tõuseb, tühistatakse varasem allahindlus kuni summani, mis on madalam

- (1) finantsvarast eeldatavasti tulevikus laekuvate maksete nüüdsväärtusest ja
- (2) bilansilisest jääkväärtusest korrigeeritud soetusmaksumuse meetodil juhul, kui allahindlust ei oleks eelnevalt toimunud.

Allahindluse tühistamisi kajastatakse kasumiaruandes.

Raha

Raha ja selle ekvivalentidena kajastatakse rahavoogude aruandes kassas olevat sularaha, arvelduskontode jääke (v.a. arvelduskrediit), kuni 3-kuulisi tähtajalisi deposiite ning paigutusi rahaturufondidesse ja muudesse üllikviidsetesse fondidesse, mis investeerivad instrumentidesse, mis individuaalselt vastavad raha ja raha ekvivalendi mõistele. Arvelduskrediiti kajastatakse bilansis lühiajaliste

laenukohustuste koosseisus.

Välisvaluutas toimunud tehingud ning välisvaluutas fikseeritud finantsvarad ja -kohustised

Välisvaluutaks loetakse kõik teised valuutad peale euro. Välisvaluutas toimunud tehingute kajastamisel on aluseks võetud tehingu toimumise päeval ametlikult kehtinud Euroopa Keskpanga valuutakursid. Välisvaluutas fikseeritud monetaarsed varad ja -kohustised (rahas tasutavad nõuded ja laenud), hinnatakse bilansipäeval ümber eurodesse bilansipäeval kehtivate Euroopa Keskpanga valuutakursside alusel. Ümberhindamise tulemusena tekkinud kursikasumid ja –kahjumid esitatakse aruandeperioodi kasumiaruandes.

Tütar- ja sidusettevõtjate aktsiad või osad

Tütarettevõtetele loetakse kõik emasettevõtte poolt kontrollitavad ettevõtted. Kontroll eksisteerib, kui emasettevõtte omab otseselt või kaudselt mõjuvõimu määrata tütarettevõtte finants- ja tegevuspõhimõtteid ning sedakaudu saada kasu investeringuobjekti tegevusest. Üldiselt loetakse kontrolli olemasoluks üle 50 % hääleõigusega aktsiate või osa(de) omamist.

Tütarettevõtja kajastamisel rakendatakse soetusmaksumuse meetodit, mille puhul investering algelt kajastatakse tema soetusmaksumuses. Hiljem korrigeeritakse soetusmaksumust vajadusel investeringu väärtuse langusest tulenevate allahindlustega. Igal aruandekuupäeval tuleb hinnata, kas on indikatsioone, et investeringu kaetav väärtus võib olla langenud alla tema bilansilise väärtuse. Kui selliseid indikatsioone esineb, siis tuleb läbi viia vara väärtuse test.

Omandamisega seotud väljaminekud kajastatakse nende tekkimise hetkel kuludena.

Konsolideerimisgrupi majandusaasta aruande koostamise kohustusest on vabastatud tütarettevõtja, kelle aktsiate või osadega esindatud häälest vähemalt 90 protsenti kuulub ühte konsolideerimisgruppi, mille lepinguriigis registreeritud konsolideeriv üksus on kohustatud koostama ja avalikustama konsolideerimisgrupi auditeeritud majandusaasta aruande. Konsolideerimisgrupi majandusaasta aruannet koostav konsolideeriv üksus on Eesti Energia AS, registreeritud Eestis.

Nõuded ja ettemaksud

Nõuetena ostjate vastu kajastatakse ettevõtte tavapärase äritegevuse käigus tekkinud lühiajalisi nõudeid. Nõudeid ostjate vastu kajastatakse korrigeeritud soetusmaksumuses (s.o nominaalväärtus miinus tagasimaksud ning vajadusel tehtavad allahindlused).

Nõuete allahindlust kajastatakse, kui esineb objektiivseid tõendeid selle kohta, et kõik nõuete summad ei laeku vastavalt nõuete esialgsetele lepingutingimustele. Asjaoludeks, mis viitavad võimalikule nõuete väärtuse langusele, on võlgniku pankrot või olulised finantsraskused ning maksetähtaegadest mittekinnipidamine. Individuaalselt oluliste nõuete väärtuse langust (st. vajadust allahindluseks) hinnatakse iga ostja kohta eraldi, lähtudes eeldatavasti tulevikus laekuvate summade nüüdisväärtusest. Selliste nõuete puhul, mis ei ole individuaalselt olulised ja mille suhtes ei ole otseselt teada, et nende väärtus oleks langenud, hinnatakse väärtuse langust kogumina, arvestades eelmiste aastate kogemust laekumata jäänud nõuete osas. Ebatõenäoliselt laekuvate nõuete allahindlussumma on vahe nende nõuete bilansilise väärtuse ja tulevaste rahavoogude nüüdisväärtuse vahel, kasutades sisemise intressimäära meetodit.

Nõuete bilansilist väärtust vähendatakse ebatõenäoliselt laekuvate nõuete allahindlussumma võrra ning kahjum allahindlusest kajastatakse kasumiaruandes mitmesuguste tegevuskuludena. Kui nõue loetakse lootusetuks, kantakse nõue ja tema allahindlus bilansist välja. Varem alla hinnatud ebatõenäoliste nõuete laekumist kajastatakse ebatõenäoliselt laekuvate nõuete kulu vähendamisena.

Varud

Varud võetakse algelt arvele nende soetusmaksumuses. Kauba soetusmaksumusse arvatakse ka kauba soetamisega seotud veo-, tolli ja muud otsesed väljaminekud. Varusid kajastatakse bilansis nende soetusmaksumuses või neto realiseerimisväärtuses, sõltuvalt sellest kumb on madalam. Varude kuluks kandmisel kasutatakse kaalutud keskmise soetusmaksumuse meetodit.

Materiaalsed ja immateriaalsed põhivarad

Materiaalne põhivara

Materiaalseks põhivaraks loetakse ettevõtte enda äritegevuses kasutatavaid varasid kasuliku tööeaga üle ühe aasta ja maksumusega alates 5 000 eurot. Varad, mille kasulik tööiga on üle 1 aasta, kuid mille väärtus on alla 5 000 euro, kantakse nende ostmise hetkel, kui väheväärtuslik inventar, otse kulusse. Kuludesse kantud väheväärtuslike inventaride üle peetakse arvestust bilansiväliselt.

Materiaalne põhivara võetakse algelt arvele tema soetusmaksumuses, mis koosneb ostuhinnast ja otseselt soetamisega seotud kuludest, mis on vajalikud vara viimiseks tema tööseisundisse ja -asukohta. Materiaalset põhivara kajastatakse bilansis tema soetamismaksumuses, millest on maha arvatud akumuleeritud kulum ja võimalikud väärtuse langusest tulenevad allahindlused.

Materiaalse põhivara objektile tehtud hilisemad väljaminekud kajastatakse põhivarana, kui on tõenäoline, et ettevõtte saab varaobjektiga seotud tulevast majanduslikku kasu ning varaobjekti soetusmaksumust saab usaldusväärset mõõta. Muid hooldus- ja remondikuluseid kajastatakse kuluna nende toimumise momendil.

Amortisatsiooni arvestamisel kasutatakse lineaarset meetodit. Amortisatsiooni määr määratakse igale põhivara objektile eraldi, sõltuvalt selle kasulikkusest tööeast.

Juhul kui materiaalse põhivara objekt koosneb üksteisest eristatavatest komponentidest, millel on erinevad kasulikud eluead, võetakse need komponendid raamatupidamises arvele eraldi varaobjektidena ning määratakse ka vastavalt nende kasulikule elueale eraldi amortisatsiooninormid. Sarnase eeldatava kasuliku tööeaga põhivara objekte (näiteks elektriülekandeliinid ja elektriülekandeseadmed) arvestatakse kogumitena. Piiramata kasutuseaga objekte (maa) ei amortiseerita.

Amortisatsiooni arvestamist alustatakse hetkest, mil vara on kasutatav vastavalt juhatuse poolt plaanitud eesmärgil ning lõpetatakse kui lõppväärtus ületab bilansilist jääkmaksumust või vara lõpliku eemaldamiseni kasutusest. Igal bilansipäeval hinnatakse kasutatava amortisatsioonimäärade ning amortisatsioonimeetodi põhjendatust.

Juhul kui põhivara kaetav väärtus (s.o kõrgem kahest järgnevast näitajast: vara neto müügihind või vara kasutusväärtus) on väiksem tema bilansilisest jääkmaksumusest, on materiaalse põhivara objekt alla hinnatud nende kaetavale väärtusele.

Materiaalse põhivara kajastamine lõpetatakse vara võõrandamise korral või olukorras, kus vara kasutamisest või müügist ei eeldata enam majanduslikku kasu. Kasum või kahjum, mis on tekkinud materiaalse põhivara kajastamise lõpetamisest, kajastatakse kasumiaruandes muude äritulude või muude ärikulude real.

Kogumite mahakandmine

Elektrilevi kogumitest mahakandmisele kuuluva demonteeritud vara maksumuse leidmiseks kasutatakse kogu majandusaasta jooksul eelmise aasta lõpul fikseeritud vastava kogumi ühiku hinda. Töövõtja poolt koostatud töö üleandmise aktide alusel demonteeritud vara koguse ja fikseeritud ühikuhinna alusel arvatud vara maksumuse võrra vähendatakse ealiselt kõige vanemat kogumit. Erandina kantakse kogumitest, mille soetusmaksumus on 0 eurot, vara maha 0 hinnaga.

Alates 2012. a aruandeaastast kantakse kogumeid maha reaajas ja – kogustes, kasutades fikseeritud ühikuhinda. Kuna 2013. aastal tekkis vajadus maha kanda põhivara objekte, mille soetusmaksumus on 0 (objektid saadi Eesti Energialt 2004. aastal), hakkaski kehtima see kogumite arvestuse korras väljatoodud erandjuhtum.

Immateriaalne põhivara

Immateriaalset vara (tarkvara ja maa kasutusõigus) kajastatakse bilansis siis, kui vara on ettevõtte poolt kontrollitav, tema kasutamisest saadakse tulevikus majanduslikku kasu, vara soetusmaksumus on vähemalt 5 000 eurot ning usaldusväärselt mõõdetav.

Omandatud immateriaalne põhivara võetakse algselt arvele tema soetusmaksumuses, mis koosneb ostuhinnast ja otseselt soetamisega seotud kulutustest (maa kasutusõiguse puhul loetakse soetusmaksumuseks kinnistu isikliku kasutusõigusega koormamise lepingujärgne kasutusõiguse tasu). Arvele võtmise järel kajastatakse immateriaalset vara selle soetusmaksumuses, millest on maha arvatud akumulieeritud kulum ja võimalikud väärtuse langusest tulenevad allahindlused.

Immateriaalne põhivara jagatakse määratud kasuliku elueaga varaks ja määramata kasuliku elueaga varaks.

Määratud kasuliku elueaga immateriaalset vara amortiseeritakse lineaarsel meetodil, lähtudes vara eeldatavast kasulikust elueast (Maa kasutusõiguse puhul loetakse kasulikuks elueaks lepingujärgset maa kasutusõiguse aega. Tähtajatu lepingu puhul loetakse eeldatavaks kasulikuks elueaks 100 aastat). Igal bilansipäeval hinnatakse vara amortisatsiooniperioodide ning –meetodi põhjendatust.

Määratud elueaga varade puhul hinnatakse vara väärtuse langust, kui on ilmnunud asjaolusid, mis viitavad võimalikule väärtuse langusele.

Tarkvara

Immateriaalse varana kajastatakse ostetud arvutitarkvara, mis ei ole seonduva riistvara lahutamatu osa. Arvutitarkvara arenduskulud kajastatakse immateriaalse varana, kui need on otseselt seotud selliste tarkvaraobjektide arendamisega, mis on eristatavad, ettevõtte poolt kontrollitavad ning mille kasutamisest saadakse tulevast majanduslikku kasu pikema aja kui ühe aasta jooksul. Kapitaliseeritavad arvutitarkvara arenduskulud hõlmavad tööjõukulusid ning muid arendamisega otseselt seotud kulutusi. Arvutitarkvara jooksva hooldusega seotud kulud kajastatakse kasumiaruandes kuludena. Arvutitarkvara kulud amortiseeritakse hinnangulise kasuliku eluea jooksul, mille pikkus on 3 kuni 15 aastat.

Põhivarade arvelevõtmise alampiir 5000 eurot

Kasulik eluiga põhivara gruppide lõikes (aastates)

Põhivara grupi nimi	Kasulik eluiga
Ehitised	50
Muud masinad ja seadmed	45

sh mõõtetehnika*	30
Muu põhivara	4

Rendid

Kapitalirendina käsitletakse rendilepingut, mille puhul kõik olulised vara omandiga seonduvad riskid ja hüved kanduvad üle rentnikule. Muud rendilepingud kajastatakse kasutusrendina.

Ettevõtte kui rentnik

Kasutusrendi maksed kajastatakse rendiperioodi jooksul lineaarselt kasumiaruandes kuluna.

Ettevõtte kui rendileandja

Kasutusrendi tingimustel väljarenditud vara kajastatakse bilansis tavakorras, analoogselt põhivaraga. Väljarenditavat vara amortiseeritakse lähtudes ettevõttes sama tüüpi varade osas rakendatavatest amortiseerimispõhimõtetest. Kasutusrendimaksud kajastatakse rendiperioodi jooksul lineaarselt tuluna. Kasutusrendi lepingute sõlmimisega otseselt kaasnevad esmased kulutused kajastatakse rendileandja bilansis varana (renditava varaga samal kirjel) ja amortiseeritakse kulusse rendiperioodi jooksul proportsionaalselt renditulu kajastamisega.

Finantskohustised

Kõik finantskohustised (võlad hankijatele, võetud laenud, viitvõlad ning muud lühi- ja pikaajalised võlakohustused) võetakse algselt arvele nende soetusmaksumuses, mis sisaldab ka kõiki soetamisega otseselt kaasnevaid kulutusi. Edasine kajastamine toimub korrigeeritud soetusmaksumuse meetodil.

Lühiajaliste finantskohustiste korrigeeritud soetusmaksumus on üldjuhul võrdne nende nominaalväärtusega, mistõttu lühiajalisi finantskohustisi kajastatakse bilansis maksmisele kuuluvas summas. Pikaajaliste finantskohustiste korrigeeritud soetusmaksumuse arvestamiseks võetakse nad algselt arvele saadud tasu õiglases väärtuses (millest on maha arvatud tehingukulutused), arvestades järgnevatel perioodidel kohustustelt intressikulu kasutades sisemise intressimäära meetodit.

Finantskohustis liigitatakse lühiajaliseks, kui selle tasumise tähtaeg on kaheteist kuu jooksul alates bilansikuupäevast, või ettevõttel pole tingimusteta õigust kohustise tasumist edasi lükata rohkem kui 12 kuud pärast bilansikuupäeva. Laenukohustusi, mille tagasimakse tähtaeg on 12 kuu jooksul bilansipäevast, kuid mis refinantseeritakse pikaajaliseks pärast bilansipäeva, kuid enne aastaaruande kinnitamist, kajastatakse lühiajalistena. Samuti kajastatakse lühiajalistena laenukohustusi, mida laenuandjal oli õigus bilansipäeval tagasi kutsuda laenulepingus sätestatud tingimuste rikkumise tõttu.

Eraldised ja tingimuslikud kohustised

Eraldis kajastatakse juhul, kui ettevõttel lasub enne bilansipäeva toimunud kohustavast sündmusest tulenevalt juriidiline või faktiline kohustus, kohustise realiseerumine on tõenäoline ja selle summat on võimalik usaldusväärselt mõõta. Eraldis kajastatakse bilansis summas, mis on juhtkonna hinnangu kohaselt bilansipäeva seisuga vajalik eraldisega seotud kohustise rahuldamiseks või üleandmiseks kolmandale osapooltele. Juhul kui eraldis realiseerub tõenäoliselt hiljem kui 12 kuu jooksul pärast bilansipäeva, kajastatakse seda diskonteeritud väärtuses (eraldisega seotud väljamaksete nüüdisväärtuse summas), välja arvatud juhul, kui diskonteerimise mõju on ebaoluline. Muud võimalikud või eksisteerivad kohustised, mille realiseerumine ei ole tõenäoline või millega kaasnevate kulutuste suurus ei ole võimalik piisava usaldusväärsusega hinnata, on avalikustatud aastaaruande lisades tingimuslike kohustustena.

Tervisekahjustuste hüvitamise eraldis

Ettevõtte on moodustanud eraldise kõigi kohtuotsuste alusel väljamõistetud tervisekahjustuste hüvitiste väljamaksmiseks.

Tehnovõrkude ja –rajatiste talumise tasu

Tehnovõrkude ja –rajatiste talumise tasu on asjaõigusest tulenev kohustus, mille järgi on tehnovõrgu või –rajatise omanik kohustatud maksta tasu kinnisasja omanikule tehnorajatiste talumise eest oma maatükil. Tasu tuleb maksta tagasiulatuvalt alates 1. novembrist 2004, kui vastav taotlus esitati hiljemalt 2010. aasta 1. juuliks. Seadusest tulenevat kohustust kajastatakse bilansis viitvõlana (lisa 9).

Sihtfinantseerimine

Tulu sihtfinantseerimisest kajastatakse selle õiglases väärtuses, kui eksisteerib piisav kindlus, et ettevõtte vastab sihtfinantseerimisega seotud tingimustele ning sihtfinantseerimine leiab aset. Saadud sihtfinantseerimine, mille puhul kulud ei ole tekkinud või tuluna kajastamise tingimused ei ole täidetud, kajastatakse bilansis kohustisena.

Varade sihtfinantseerimisi kajastatakse brutomeetodil, mille kohaselt võetakse sihtfinantseerimise arvel soetatud vara finantsseisundi aruandes arvele tema soetusmaksumuses. Varade soetamise toetuseks saadud sihtfinantseerimise summa kajastatakse finantsseisundi aruandes kohustusena kui tulevaste perioodide tulu sihtfinantseerimisest. Soetatud vara amortiseeritakse kulusse ja sihtfinantseerimise kohustus tulusse soetatud vara kasuliku eluea jooksul.

Rahavoogude aruandes kajastatakse tegevuskulude sihtfinantseerimist äritegevuse rahavoogude all ning varade sihtfinantseerimist kajastatakse investeerimistegevuse rahavoogude all.

Tulud

Tulu kaupade müügist kajastatakse saadud või saadaoleva tasu õiglases väärtuses, võttes arvesse kõiki tehtud allahindlusi ja soodustusi. Tulu kaupade müügist kajastatakse siis, kui kõik omandiga seotud riskid on läinud üle müüjalt ostjale, müügitulu ja tehinguga seotud kulu on usaldusväärselt määratav ning tehingust saadava tasu laekumine on tõenäoline.

Tulu teenuse müügist kajastatakse teenuse osutamise järel, või juhul kui teenus osutatakse pikema perioodi jooksul, siis lähtudes valmidusastme meetodist.

Liitumis- ja muud teenustasud

Elektri- ja sidevõrguga liitumise tasu määratakse vastavalt võrguga liitumiseks tehtavatele kulutustele. Liitumistasud kajastatakse tuluna konkreetse liitumise käigus soetatud vara keskmise eluea jooksul. 2021. aastal amortiseeriti elektrivõrgu liitumistasusid keskmiselt 32 aasta jooksul (2020: 32 aastat). Tuludesse kandmata liitumistasud kajastatakse bilansis pikaajaliste tulevaste perioodide tuludena.

Maksustamine

Eestis kehtiva tulumaksuseaduse kohaselt ei maksustata Eestis ettevõtte aruandeaasta kasumit. Tulumaksu makstakse dividendidelt, erisoodustustelt, kingitustelt, annetustelt, vastuvõtukuludelt ja ettevõtlusega mitteseotud kuludelt. Dividendidena jaotatud kasumi maksumääraks on 20/80 väljamakstavalt netosummalt. Teatud tingimustel on võimalik saadud dividende jaotada edasi ilma täiendava tulumaksukuluta. Alates 2019. aastast on võimalik dividendide väljamaksetele rakendada maksumäära 14/86. Seda soodsamat maksumäära saab kasutada dividendimaksele, mis ulatub kuni kolme eelneva majandusaasta keskmise dividendide väljamakseni, mis on maksustatud 20/80 maksumääraga. Kolme eelneva majandusaasta keskmise dividendimakse arvestamisel on 2018.a. esimene arvesse võetav aasta.

Dividendide väljamaksmisega kaasnevat ettevõtte tulumaksu kajastatakse kohustisena ja kasumiaruandes tulumaksukuluna samal perioodil kui dividendid välja kuulutatakse, sõltumata sellest, millise perioodi eest need on välja kuulutatud või millal need tegelikult välja makstakse. Tulumaksu tasumise kohustus tekib dividendide väljamaksmise kuule järgneva kuu 10. kuupäeval.

Maksusüsteemi omapärasest lähtuvalt ei teki Eestis registreeritud ettevõtetel erinevusi vara maksuarvestuslike ja bilansiliste jääkväärtuste vahel ning sellest tulenevalt ka edasilükkunud tulumaksunõudeid ega –kohustusi. Bilansis ei kajastata tingimuslikku tulumaksukohustust, mis tekkis jaotamata kasumist dividendide väljamaksmisel. Maksimaalne tulumaksukohustus, mis kaasneks jaotamata kasumi dividendidena väljamaksmisel, on esitatud aastaaruande lisas 10.

Seotud osapooled

Elektrilevi OÜ aastaaruande koostamisel on loetud seotud osapoolteks:

- omanikke (emaettevõtja ning emaettevõtjat kontrollivad või selle üle olulist mõju omavad isikud);
- tütarettevõtjaid;
- teisi samasse konsolideerimisgruppi kuuluvaid ettevõtteid (s.h. emaettevõtja teised tütarettevõtjad);
- tegev- ja kõrgemat juhtkonda;
- eespool loetletud isikute lähedasi pereliikmeid ja nende poolt kontrollitavaid või nende olulise mõju all olevaid ettevõtteid.

Elektrilevi OÜ emaettevõtja on Eesti Energia AS, mis on registreeritud Eesti Vabariigis ja kuulub omakorda Eesti Vabariigile.

Elektrilevi OÜ kui riigiraamatupidamiskohustuslase aruandes ei ole vastavalt RTJ 15-le avalikustatud tehinguid teiste riigiraamatupidamiskohustuslastega, kohaliku omavalitsuse üksuste ja avalik-õiguslike isikutega, va saldod ja tehingud Elering AS-ga ning Keskkonnainvesteeringute Keskus SA-ga.

Lisa 2 Nõuded ja ettemaksed

(tuhandetes eurodes)

	31.12.2021	12 kuu jooksul	Lisa nr
Nõuded ostjate vastu	13 847	13 847	
Ostjatelte laekumata arved	13 849	13 849	
Ebatõenäoliselt laekuvad nõuded	-2	-2	
Maksude ettemaksed ja tagasinõuded	1 365	1 365	4
Nõuded emajettevõtja ja teiste kontserniettevõtete vastu	20 113	20 113	18
Kokku nõuded ja ettemaksed	35 325	35 325	
	31.12.2020	12 kuu jooksul	Lisa nr
Nõuded ostjate vastu	3 648	3 648	
Ostjatelte laekumata arved	3 650	3 650	
Ebatõenäoliselt laekuvad nõuded	-2	-2	
Maksude ettemaksed ja tagasinõuded	5 622	5 622	4
Muud nõuded	4	4	
Nõuded emajettevõtja ja teiste kontserniettevõtete vastu	23 407	23 407	18
Kokku nõuded ja ettemaksed	32 681	32 681	

Real "Ostjatelte laekumata arved" seisuga 31.12.2021 kajastub Keskkonnainvesteeringute Keskus SA poolt kompenseeritav elektri võrgutasu hüvitis summas 13 185 tuhat eurot. Tarbijatelte saadava võrguteenuse tasu arveldamine toimub Elektrilevi OÜ ja Eesti Energia AS vahelise ajendilepingu alusel ja tasu klientidelt laekub Eesti Energia AS-le. Riigipoolne hüvitis kompenseeritakse otse Elektrilevi OÜ-le. Nõuete osas ei ole 2021. aastal ja 2020. aastal teostatud allahindlusi.

Lisa 3 Varud

(tuhandetes eurodes)

	31.12.2021	31.12.2020
Tooraine ja materjal	0	292
Elektriautode laadijad	0	292
Ettemaksed varude eest	0	29
Ettemaksed	0	29
Kokku varud	0	321

Elektrilevi OÜ jagunemisel 01.01.2021 eraldumise teel viidi varud väärtuses 292 tuhat eurot ja ettemaksed varude eest summas 29 tuhat eurot üle Enefit Connect OÜ-le. Täiendav info Elektrilevi OÜ jagunemise kohta on toodud lisas 21.

Lisa 4 Maksude ettemaksed ja maksuvõlad

(tuhandetes eurodes)

	31.12.2021		31.12.2020	
	Ettemaks	Maksuvõlg	Ettemaks	Maksuvõlg
Käibemaks	1 365	0	5 621	48
Üksikisiku tulumaks	0	33	0	514
Erisoodustuse tulumaks	0	0	0	1
Sotsiaalmaks	0	55	1	919
Kohustuslik kogumispension	0	3	0	45
Töötuskindlustusmaksed	0	3	0	61
Aktsiisimaks	0	694	0	624
Kokku maksude ettemaksed ja maksuvõlad	1 365	788	5 622	2 212

Maksude ettemaksete kohta on täiendav informatsioon esitatud lisas 2.

Maksuvõlgade kohta on täiendav informatsioon toodud lisas 9.

Lisa 5 Tütarettevõtjate aktsiad ja osad

(tuhandetes eurodes)

Tütarettevõtjate aktsiad ja osad, üldine informatsioon					
Tütarettevõtja registrikood	Tütarettevõtja nimetus	Asukohamaa	Põhitegevusala	Osaluse määr (%)	
				31.12.2020	31.12.2021
10549419	Narva Soojusvõrk AS		Soojusenergia ost, jaotus	100	100
10224137	Imatra Elekter AS		Võrguteenuse osutamine jaotusvõrgu kaudu	0	100

Tütarettevõtjate aktsiad ja osad, detailne informatsioon:			
Tütarettevõtja nimetus	31.12.2020	Omandamine	31.12.2021
Narva Soojusvõrk AS	4 921	0	4 921
Imatra Elekter AS	0	29 465	29 465
Kokku tütarettevõtjate aktsiad ja osad, eelmise perioodi lõpus	4 921	29 465	34 386

Seisuga 31.12.2021 kuulub Elektrilevi OÜ-le 100 % (62 470 aktsiat) Narva Soojusvõrk AS aktsiatest ja häälte arvust ning 100% (656 843 aktsiat) Imatra Elekter AS aktsiatest ja häälte arvust.

Narva Soojusvõrk AS asub Eestis ning põhitegevusalaks on soojusenergia ost, jaotus ja müük Narva linnas, lisainfot vaata lisas 18.

Imatra Elekter AS asub Eestis ning põhitegevusalaks on võrguteenuse osutamine jaotusvõrgu kaudu Lääne-Eestis ning Viimsi vallas, lisainfot vaata lisas 18.

Imatra Elekter AS omandamine summas 29 465 tuhat eurot on kajastatud rahavoogude aruandes real "Tasutud tütarettevõtjate soetamisel"

summas 29 775 tuhat eurot seoses Imatra Elekter AS aktsiakapitali vähendamisega summas 310 tuhat eurot, mis bilansipäeva seisuga ei ole laekunud ja kajastub nõudena tütarettevõtja vastu.

Lisa 6 Materiaalsed põhivarad

(tuhandetes eurodes)

						Kokku
	Maa	Ehitised	Masinaid ja seadmed	Muud materiaalsed põhivarad	Lõpetamata projektid ja ettemaksud	
31.12.2020						
Soetusmaksumus	6 024	843 406	711 640	352	37 673	1 599 095
Akumuleeritud kulum		-264 934	-266 246	-346	0	-531 526
Jääkmaksumus	6 024	578 472	445 394	6	37 673	1 067 569
Ostud ja parendused	46	36	0	1	96 582	96 665
Amortisatsioonikulu	0	-22 904	-25 809	-12	-97	-48 822
Müügid (jääkmaksumuses)	-340	-1 513	-439	0	0	-2 292
Ümberliigitamised	75	43 735	50 500	62	-94 372	0
Muud muutused	0	-7 470	-811	-6	-3 180	-11 467
31.12.2021						
Soetusmaksumus	5 805	877 245	755 611	63	36 606	1 675 330
Akumuleeritud kulum	0	-286 889	-286 776	-12	0	-573 677
Jääkmaksumus	5 805	590 356	468 835	51	36 606	1 101 653

Müüdnud materiaalsed põhivarad müügihinna

	2021	2020
Maa	1 970	135
Ehitised	1 666	
Masinaid ja seadmed	672	105
Transpordivahendid	0	78
Muud masinaid ja seadmed	672	27
Muud materiaalsed põhivarad	53	0
Kokku	4 361	240

Bilansipäeval oli võlg põhivara eest kokku 23 105 tuhat eurot (sh 22 463 tuhat eurot võlg põhivara eest teistele kontserniettevõtetele, mis kajastub lisas 9 real "Võlad emaettevõtjale ja teistele kontserniettevõtetele". 31.12.2020 seisuga oli võlg põhivara eest 22 083 tuhat eurot. Seisuga 31.12.2021 moodustasid ettemaksud põhivara müügi eest kokku summas 1 tuhat eurot (31.12.2020: 1 tuhat eurot).

Lisainformatsioon on esitatud lisas 9.

Real "Muud muutused" on näidatud Elektrilevi OÜ jagunemisel 01.01.2021 Enefit Connect OÜ-le eraldatud materiaalsed põhivarad. Täiendav info Elektrilevi OÜ jagunemise kohta on toodud lisas 21.

Lisa 7 Immateriaalsed põhivarad

(tuhandetes eurodes)

				Kokku
	Arvutitarkvara	Muud immateriaalsed põhivarad	Lõpetamata projektid ja ettemaksud	
31.12.2020				
Soetusmaksumus	24 192	270	7 128	31 590
Akumuleeritud kulum	-19 298	-31	0	-19 329
Jääkmaksumus	4 894	239	7 128	12 261
Ostud ja parendused	3 764	0	-2 389	1 375
Amortisatsioonikulu	-637	-3	0	-640
Allahindlused väärtuse languse tõttu	-10	0	0	-10
Muud muutused	-1 757	0	-3 959	-5 716
31.12.2021				
Soetusmaksumus	17 768	270	780	18 818
Akumuleeritud kulum	-11 514	-34	0	-11 548
Jääkmaksumus	6 254	236	780	7 270

Real "Muud muutused" on näidatud Elektrilevi OÜ jagunemisel 01.01.2021 Enefit Connect OÜ-le eraldatud immateriaalsed põhivarad. Täiendav info Elektrilevi OÜ jagunemise kohta on toodud lisas 21.

Lisa 8 Laenukohustised

(tuhandetes eurodes)

	31.12.2021	Jaotus järelejäänud tähtaja järgi			Intressimäär	Alusvaluuta	Lisa nr
		12 kuu jooksul	1 - 5 aasta jooksul	üle 5 aasta			
Lühiajalised laenud							
Emaettevõtjalt	170 948	170 948			1,2%	EUR	9,17,18
Lühiajalised laenud kokku	170 948	170 948					
Pikaajalised laenud							
Emaettevõtjalt	154 880	0	154 880		1,2%	EUR	18
Pikaajalised laenud kokku	154 880	0	154 880				
Laenukohustised kokku	325 828	170 948	154 880				
	31.12.2020	Jaotus järelejäänud tähtaja järgi			Intressimäär	Alusvaluuta	Lisa nr
		12 kuu jooksul	1 - 5 aasta jooksul	üle 5 aasta			
Lühiajalised laenud							
Emaettevõtjalt	129 201	129 201			1,34%	EUR	9,17,18
Lühiajalised laenud kokku	129 201	129 201					
Pikaajalised laenud							
Emaettevõtjalt	154 880	0	154 880	0	1,34%	EUR	18
Pikaajalised laenud kokku	154 880	0	154 880	0			
Laenukohustised kokku	284 081	129 201	154 880	0			

Elektrilevi OÜ arvelduskontod pankades kuuluvad Eesti Energia AS-i kontsernikontode koosseisu. Vastavalt kontsernikonto lepingule vastutavad kontserni liikmed pangale tasumata summade eest solidaarselt.

Lühiajaline laen on Elektrilevi OÜ poolt bilansipäeva seisuga kasutatud arvelduskrediidi jääk. Elektrilevi OÜ kasutas aruandeperioodil Eesti Energia AS-ilt saadud arvelduskrediiti keskmise intressimääraga 1,2% (2020: 1,34%) kasutatud summalt. Arvelduskrediidi alusvaluuta on euro. Intressimäärad ja nende rakenduse põhimõtted kehtestab Eesti Energia AS-i eelarvekomitee.

Pikaajaline laen on emaettevõtelt saadud tähtajatu laen. Pikaajalise laenu alusvaluuta on euro ja intressimäär on sama, mis arvelduskrediidil. Laen on tagasikutsumise õigusega 13 kuulise etteteatamise korral. Laenulepingutest tulenevad kohustused on tagatiseta võlakohustised.

Lisa 9 Võlad ja ettemaksed

(tuhandetes eurodes)

	31.12.2021	Jaotus järelejäänud tähtaja järgi		Lisa nr
		12 kuu jooksul	üle 5 aasta	
Võlad tarnijatele	22 241	22 241	0	
Võlad töövõtjatele	186	186	0	
Maksuvõlad	788	788	0	4
Muud võlad	387	387	0	
Intressivõlad	336	336	0	8,17,18
Muud viitvõlad	51	51	0	
Saadud ettemaksed	283 868	25	283 843	6,20
Võlad emaettevõtjale ja teistele kontserniettevõtetele	34 480	34 480	0	18
Mitmesugused võlad	138	138	0	
Kokku võlad ja ettemaksed	342 088	58 245	283 843	

	31.12.2020	Jaotus järelejäänud tähtaja järgi		Lisa nr
		12 kuu jooksul	üle 5 aasta	
Võlad tarnijatele	51 374	51 374	0	
Võlad töövõtjatele	3 061	3 061	0	
Maksuvõlad	2 212	2 212	0	
Muud võlad	1 028	1 028	0	4
Intressivõlad	322	322	0	
Muud viitvõlad	706	706	0	
Saadud ettemaksed	249 009	10	248 999	6,20
Võlad emaettevõtjale ja teistele kontserniettevõtetele	9 692	9 692	0	18
Mitmesugused võlad	164	164	0	
Kokku võlad ja ettemaksed	316 540	67 541	248 999	

Muutused ridades "Võlad töövõtjatele", "Maksuvõlad" ning "Võlad emaettevõtjale ja teistele kontserniettevõtetele" on seotud Elektrilevi OÜ jagunemisega 01.01.2021. Täiendav info Elektrilevi OÜ jagunemise kohta on toodud lisas 21.

Lisa 10 Tingimuslikud kohustised ja varad

(tuhandetes eurodes)

	31.12.2021	31.12.2020	Lisa nr
Tingimuslikud kohustised			
Võimalikud dividendid	267 727	269 923	
Tulumaksukohustus võimalikelt dividendidelt	66 496	66 757	
Kokku tingimuslikud kohustised	334 223	336 680	11

Ettevõtte jaotamata kasum moodustas seisuga 31.12.2021 334 223 tuhat eurot (31.12.2020: 336 680 tuhat eurot).

Võrgu arenduskohustus

Elektrituruseaduse kohaselt on võrguettevõtjal kohustus arendada võrku viisil, mis tagab teeninduspiirkonnas võimaluse osutada ettenähtud tingimustekohast võrguteenust.

Võimalikud maksurevisjonist tulenevad kohustised

Maksuhalduril on õigus kontrollida ettevõtte maksuarvestust kuni 5 aasta jooksul maksudeklaratsiooni esitamise tähtajast ning vigade tuvastamisel määrata täiendav maksusumma, intressid ning trahv. Ettevõtte juhtkonna hinnangul ei esine asjaolusid, mille tulemusena võiks maksuhaldur määrata ettevõttele olulise täiendava maksusumma.

Alates 1. jaanuarist 2019 kohaldub regulaarselt makstavatele dividendidele madalam maksumäär 14% ehk 14/86 dividendide netosummast. 2021. aastal saab madalamat maksumäära 14/86 rakendada ühele kolmandikule 2019., 2020. ja 2021. aastal jaotatud kasumist, millelt äriühing on maksnud tulumaksu. Seega on bilansipäeva seisuga eksisteerinud jaotamata kasumist omanikule võimalik dividendidena välja maksta 267 727 tuhat eurot (31.12.2020: 269 923 tuhat eurot), sh soodusmääraga 14/86 maksustatavad dividendid 5 000 tuhat eurot ning tavamääraga 20/80 maksustatavad dividendid 262 727 tuhat eurot. Dividendide väljamaksmisega kaasneks dividendide tulumaksukohustus 66 496 tuhat eurot (31.12.2020: 66 757 tuhat eurot), sh 14/86 määraga tulumaksukohustus summas 814 tuhat eurot ning 20/80 määraga tulumaksukohustus summas 65 682 tuhat eurot.

Lisa 11 Osakapital

(tuhandetes eurodes)

	31.12.2021	31.12.2020
Osakapital	159 779	159 779
Osade arv (tk)	1	1
Elektrilevi OÜ ainuosa, nimiväärtusega 159 779 tuhat eurot, kuulub Eesti Energia AS-le.		

2021. ja 2020. aastal ainuosanikule dividende ei makstud.

Täiendav informatsioon ettevõtte jaotamata kasumi ning võimalike dividendide jaotamise ja potentsiaalse maksimaalse tulumaksukohustuse kohta on esitatud lisas 10.

Lisa 12 Müügitulu

(tuhandetes eurodes)

	2021	2020	Lisa nr
Müügitulu geograafiliste piirkondade lõikes			
Müük Euroopa Liidu riikidele			
Eesti	234 148	223 620	
Müük Euroopa Liidu riikidele, kokku	234 148	223 620	
Kokku müügitulu	234 148	223 620	
Müügitulu tegevusalade lõikes			
Võrguteenused *	221 318	209 359	
Elektri- ja sidevõrkude ehitus	10 353	9 323	20
Elektriseadmete remont	1 883	4 191	20
Kaupade müük	445	567	
Muud teenused	142	168	
Mitteeluruumide ja seadmete kasutusrent	7	12	
Kokku müügitulu	234 148	223 620	

* Võrguteenustest saadud tulu täiendav info on välja toodud lisas 14.

Real "Elektri- ja sidevõrkude ehitus" kajastuvad tuludesse amortiseeritud liitumistasud kokku summas 9 618 tuhat eurot (2020: 8 693 tuhat eurot).

Real "Elektriseadmete remont" kajastuvad aruandeperioodil tuludesse amortiseeritud muud teenustasud kokku summas 929 tuhat eurot (2020: 849 tuhat eurot).

Liitumis- ja muude teenustasude kohta on täiendav informatsioon esitatud lisan 20.

Lisa 13 Muud äritulud

(tuhandetes eurodes)

	2021	2020
Kasum materiaalsete põhivarade müügist	2 102	215
Tulu sihtfinantseerimisest	16	126
Trahvid, viivised ja hüvitised	845	709
Muud	0	7
Kokku muud äritulud	2 963	1 057

Kasumi suurenemine materiaalse põhivara müügist tuleneb kinnistute ja nendel paiknevate hoonete müügist.

Lisa 14 Kaubad, toore, materjal ja teenused

(tuhandetes eurodes)

	2021	2020
Elektrivõrgu teenused	76 844	73 215
Elekter ja elektrivõrgu kaod *	28 987	10 957
Seadmete rent, hooldus ja remont	33 844	16 793
Müügiteenused	4 249	1 940
Transpordi- ja töövahendite rent ja kulud	33	419
Mõõtetehnika materjalid ja mõõteteeused	252	507
Hoonete rent, remont, maaga seotud kulud	51	142
Põhitegevusega seotud allhanketööde sisseost	616	1 122
Jäätmete käitlemine ja muud keskkonnakulud	0	10
Kokku kaubad, toore, materjal ja teenused	144 876	105 105

Elektrilevi OÜ-s vajamineva elektrienergia ostmise ja tarnete tagamine toimub allpool kirjeldatud põhimõtte alusel.

Ettevõtte otab enamuse vajaminevast elektrienergiast määratud tarnetena elektribörsilt Nord Pool. Tegelik vajamineva koguse erinevus määratud tarne teel ostetud koguste vahel tagatakse Eesti Energia AS-i poolt avatud tarnena.

Määratud tarne prognoosimine baseerub eelmiste perioodide andmetel, võttes arvesse sesoonsust, nädalapäeva eripära ja kliimatilisi tegureid. Tulevaste päevade kohta prognoositud tarne kogused edastatakse eelneval tööpäeval hiljemalt kell 9:30 Nord Pool tellimiskeskonda ja Eesti Energia avatud tarne keskkonda. Elektribörsilt toimub ost börsihindade alusel. Juhul, kui määratud tarne erineb tegelikust kasutusest, siis üle- või puudujääv elektrienergia tagatakse avatud tarnena, ehk kaetakse bilansienergiaga.

Bilansienergia on igas tunnis riigi sees tekkiva elektrienergia puudujäägi katmiseks vajalik elektrienergia või elektrienergia ülejääk. Bilansienergia hind sõltub nõudlusest.

* Real "Elekter ja elektrivõrgu kaod" (rea summa kokku 28 987 tuhat eurot) kajastub ka bilansienergia ülejääk summas 349 tuhat eurot (2020: 395 tuhat eurot), mis on ülalpool kirjeldatud põhimõtte järgi müüdnud Eesti Energia AS-le, kes on avatud tarnelepingu teine pool. Samas summas on elektrienergia müügi eest saadud tulu kajastatud lisan 12 real „Võrguteenused“. Elektri ja elektrivõrgu kadude suurenemine on tingitud elektri kõrgemast turuhinnast aruandeaastal.

Real "Seadmete rent, hooldus ja remont" summa suurenemine on tingitud teenuste sisseostu mahu suurenemisega Elektrilevi OÜ jagunemise järgselt. Varasemalt teostati töid oma jõududega.

Lisa 15 Mitmesugused tegevuskulud

(tuhandetes eurodes)

	2021	2020
Üür ja rent	100	1 693
Mitmesugused bürookulud	225	288
Lähetuskulud	6	60
Koolituskulud	13	81
Infotehnoloogia	4 922	5 280
Telekommunikatsioon	1 178	1 017
Avalikud suhted, meedia, info ja konsultatsioonid	2 102	1 949
Tööohutus ja -tervishoid	40	176
Turva- ja kindlustusteenus	220	294
Muud	729	905
Kokku mitmesugused tegevuskulud	9 535	11 743

Real "Üür ja rent" kulude vähenemine on tingitud töötajate arvu vähenemisega ettevõtte jagunemise järgselt ning sellega seonduvalt kontoriruumi rendi kulude vähenemisega.

Muude kulude all on kajastatud 2020. ja 2021. aastatel elektrienergia aktsiis ja maksud, maaga seotud kulud ja ost, notaritasud, riigilõivud, transpordivahenditega seotud kulud jne.

Sisaldab tehinguid seotud osapooltega, vt. lisa 18.

Lisa 16 Tööjõukulud

(tuhandetes eurodes)

	2021	2020
Palgakulu	1 067	16 126
Sotsiaalmaksud	357	5 393
Kokku tööjõukulud	1 424	21 519
Töötajate keskmine arv taandatuna täistööajale	22	700
Keskmine töötajate arv töötamise liikide kaupa:		
Töölepingu alusel töötav isik	19	697
Juriidilise isiku juhtimis- või kontrollorgani liige	3	3

Elektrilevi OÜ jagunemisel 01.01.2021 liikus 673 töötajat Enefit Connect OÜ-sse.

Lisa 17 Intressikulud

(tuhandetes eurodes)

	2021	2020	Lisa nr
Intressikulu laenudelt	3 745	3 910	8,9,18
Kokku intressikulud	3 745	3 910	

Aruandeperioodil moodustas intressikulu emaettevõttelt saadud laenudelt kokku 3 745 tuhat eurot (2020: 3 910 tuhat eurot).

Emaettevõtjale tasumata intressivõlg arvelduskrediidilt on toodud lisas 9 ning emaettevõtjalt saadud laenu ja arvelduskrediidi saldo seisuga 31.12.2021 kajastub lisas 8. Muude tehingute kohta emaettevõtjaga ning teiste kontserniettevõtetega on ülevaade esitatud lisas 18.

Lisa 18 Seotud osapooled

(tuhandetes eurodes)

Aruandekohustuslase emaettevõtja nimetus	Eesti Energia AS
Riik, kus aruandekohustuslase emaettevõtja on registreeritud	Eesti Vabariik
Kontserni nimetus, millesse kuulub emaettevõtja	Eesti Energia AS
Riik, kus kontserni emaettevõtja on registreeritud	Eesti Vabariik

Saldod seotud osapooltega rühmade lõikes

LÜHIAJALISED	31.12.2021	31.12.2020	Lisa nr
Nõuded ja ettemaksud			
Emaettevõtja	19 618	23 392	2
Tütarettevõtjad	310	3	2
Teised samasse konsolideerimisgruppi kuuluvad ettevõtjad	185	12	2
Olulise osalusega juriidilisest isikust omanikud ning nende valitseva või olulise mõju all olevad ettevõtjad	13 185	0	2
Kokku nõuded ja ettemaksud	33 298	23 407	2
Laenukohustised			
Emaettevõtja	171 285	129 522	8,9
Kokku laenukohustised	171 285	129 522	8,9
Võlad ja ettemaksud			
Emaettevõtja	5 039	9 658	9
Teised samasse konsolideerimisgruppi kuuluvad ettevõtjad	29 440	33	9
Olulise osalusega juriidilisest isikust omanikud ning nende valitseva või olulise mõju all olevad ettevõtjad	21 528	19 646	
Kokku võlad ja ettemaksud	56 007	29 337	9

PIKAAJALISED	31.12.2021	31.12.2020	Lisa nr
Laenukohustised			
Emaettevõtja	154 880	154 880	8
Kokku laenukohustised	154 880	154 880	8

MÜÜDUD	2021			2020		
	Kaubad	Teenused	Põhivara	Kaubad	Teenused	Põhivara
Emaettevõtja	452	192	0	430	144	0
Tütarettevõtjad	10	1 428	0	0	25	0
Teised samasse konsolideerimisgruppi kuuluvad ettevõtjad	98	941	181	91	1 070	0
Olulise osalusega juriidilisest isikust omanikud ning nende valitseva või olulise mõju all olevad ettevõtjad	0	32	5	0	32	0
Kokku müüdüd	560	2 593	186	521	1 271	0

OSTETUD	2021			2020		
	Kaubad	Teenused	Põhivara	Kaubad	Teenused	Põhivara
Emaettevõtja	1 071	3 686	996	189	9 694	564
Tütarettevõtjad	0	-1	0	0	0	0
Teised samasse konsolideerimisgruppi kuuluvad ettevõtjad	346	41 299	83 627	290	47	0
Olulise osalusega juriidilisest isikust omanikud ning nende valitseva või olulise mõju all olevad ettevõtjad	0	152 049	1 971	0	143 613	1 254
Kokku ostetud	1 417	197 033	86 594	479	153 354	1 818

Tegev- ja kõrgemale juhtkonnale arvestatud tasud ja muud olulised soodustused		
	2021	2020
Arvestatud tasu	302	262

Võrguteenuste osutamisel ja elektrienergia ostul-müügil kasutatakse Konkurentsiameti poolt kinnitatud hindu. Ülejäänud tehingud toimuvad turuhinnas.

Ülaltoodud tabelis "Saldod seotud osapooltega rühmade lõikes" real "Olulise osalusega juriidilisest isikust omanikud ning nende valitseva või olulise mõju all olevad ettevõtjad" all on kajastatud nõuded Keskonnainvesteeringute Keskus SA-le summas 13 185 tuhat eurot elektri võrgutasu hüvitise eest.

Ülejäänud ridadel "Olulise osalusega juriidilisest isikust omanikud ning nende valitseva või olulise mõju all olevad ettevõtjad" kajastuvad tehingud Elering AS-iga.

Ülaltoodud tabelis "Saldod seotud osapooltega rühmade lõikes" real "Teised samasse konsolideerimisgruppi kuuluvad ettevõtjad" võlgnevus summas 29 440 tuhat eurot sisaldab võlgnevust Enefit Connect OÜ-le summas 29 399 tuhat eurot. Tabelis "Ostetud" real "Teised samasse konsolideerimisgruppi kuuluvad ettevõtjad" on kajastatud ostetud teenuseid summas 41 299 tuhat eurot, sh ostetud teenuseid Enefit Connect OÜ-lt summas 41 246 tuhat eurot ja ostetud põhivara summas 83 627 tuhat eurot, sh ostetud põhivara Enefit Connect OÜ-lt summas 83 627 tuhat eurot. Eelnevalt väljatoodud saldod seotud osapooltega on aruandeaastal suurenenud, kuna Elektrilevi OÜ jagunemise järgselt alates 01.01.2021 toimub olulises mahus teenuste sisseost Enefit Connect OÜ-st, vaata lisainfot lisas 21.

Ülaltoodud tabelis lühiajalised laenukohustised emaettevõtja ees summas 171 285 tuhat eurot sisaldab arvelduskrediiti summas 170 948 tuhat eurot ja intressivõlga summas 336 tuhat eurot (seisuga 31.12.2020 olid lühiajalised laenukohustised emaettevõtja ees 129 522 tuhat eurot, mis sisaldas arvelduskrediiti summas 129 200 tuhat eurot ja intressivõlga 322 tuhat eurot).

Pikaajalised kohustised emaettevõtja ees sisaldab pikaajalist laenu emaettevõtjale. Informatsioon pikaajalise laenu ja arvelduskrediidi kohta on avalikustatud lisades 8 ja 9 ning intressivõla ja intressikulu kohta vastavalt lisades 9 ja 17.

Lühiajalised nõuded ja võlad koosnevad tasumata müügi- ja ostuarvetest, mille maksetähtaeg ei ole aruandeperioodi lõpuks veel saabunud,

vt lisainfot lisades 2 ja 9.

Aruandeperioodil nõudeid seotud osapoolte vastu alla ei hinnatud, samuti ei viidud nõuete allahindluseid läbi ka 2020. majandusaastal.

Elektrilevi OÜ ja Eesti Energia AS-i vahelise agendilepingu alusel laekub võrguteenuse tasu klientidelt Eesti Energia AS-ile ja krediidiriski kannab Eesti Energia AS.

2020. aastal soetati Narva Soojusvõrk AS 100% osalus (vt lisa 5) Eesti Energia AS kontserni kuuluvalt ettevõttelt Enefit Power AS.

Aruandeperioodil maksti nõukogu liikmetele tasusid 10 tuhat eurot (2020. aastal maksti 6 tuhat eurot).

Ettevõtte juhatusse kuulus 3 liiget. Nõukogu algatusel juhatuse liikmetega teenistuslepingu ennetähtaegse lõpetamise korral kaasneks ettevõttele lahkumishüvitise maksmise kohustus 3 kuupalga ulatuses.

Lisa 19 Sihtfinantseerimine

(tuhandetes eurodes)	Kohustised 31.12.2020	Laekunud	Kajastatud kasumiaruandes	Muud muutused	Kohustised 31.12.2021
Sihtfinantseerimine põhivarade soetamiseks					
Lairibataristu rajamine	3 924	0	0	-3 924	0
Kaughaldus platvorm	0	0	0	566	566
Kokku sihtfinantseerimine põhivarade soetamiseks	3 924	0	0	-3 358	566
Sihtfinantseerimine tegevuskuludeks					
Innovatiivsed võrguteenused	79	31	0	0	110
Elektriautode laadimislahendused	57	0	-8	-49	0
Kaughaldus platvorm	566	0	0	-566	0
Kokku sihtfinantseerimine tegevuskuludeks	702	31	-8	-615	110
Kokku sihtfinantseerimine	4 626	31	-8	-3 973	676

Veerus " Muud muutused" on kajastatud Elektrilevi OÜ jagunemisel 01.01.2021 vabaturuteenustega seotud sihtfinantseerimise kohustised (lairibataristu rajamine ja elektriautode laadimislahendused) summas 3 973 tuhat eurot, mis viidi üle Enefit Connect OÜ-le ja Kaughaldus platvormi toetuse ümberklassifitseerimine põhivarade sihtfinantseerimiseks summas 566 tuhat eurot.

Elektrilevi OÜ sihtfinantseerimise kohustised aruandeaastal on seotud järgmiste projektidega:

- võrguseadmete kaughalduse platvorm,
- põhivõrguettevõtja, jaotusvõrguettevõtja ja tarbija vahelise liidese väljatöötamine, et osutada innovatiivseid võrguteenuseid energiasüsteemi tõhususe suurendamiseks.

Sihtfinantseerimiseks saadud vahendid pärinevad Euroopa Komisjoni toetusmeetmetest.

Sihtfinantseerimine näidatakse tuludes peale toetuseandja kinnitust kulusid tõendavatele dokumentidele ja kuluaruannetele.

Lisa 20 Tuludesse kandmata liitumis- ja muud teenustasud

(tuhandetes eurodes)	Liitumis- ja muud teenustasud
Tuludesse kandmata liitumis- ja muud teenustasud seisuga 31.12.2019	224 335
2020. aruandeperioodil toimunud liikumised	
Laekunud liitumis- ja muud teenustasud	27 208
Kolmepoolsed lepingud	7 000
Liitumis- ja muude teenustasude amortisatsioon	-9 502
Amortiseeritavate liitumis- ja muude teenustasude allahindlus	-42
Kokku 2020. aasta aruandeperioodil toimunud muutused	24 664
31.12.2020	
Soetusmaksumus	349 489
Akumuleeritud kulum	-100 490
Tuludesse kandmata liitumis- ja muud teenustasud seisuga 31.12.2020	248 999
2021. aruandeperioodil toimunud liikumised	
Laekunud liitumis- ja muud teenustasud	35 974
Kolmepoolsed lepingud	10 273
Liitumis- ja muude teenustasude amortisatsioon	-10 546
Amortiseeritavate liitumis- ja muude teenustasude allahindlus	-88
Elektrilevi OÜ jagunemisel Enefit Connect OÜ-sse eraldatud sideteenuste liitumistasud ja amortisatsioon	-768
Kokku 2021. aasta aruandeperioodil toimunud muutused	34 845
31.12.2021	
Soetusmaksumus	394 869
Akumuleeritud kulum	-111 025
Tuludesse kandmata liitumis- ja muud teenustasud seisuga 31.12.2021 (lisa 9)	283 843

Lisa 21 Elektrilevi OÜ jagunemine

Seisuga 01.01.2021 toimus Elektrilevi OÜ jagunemine, mille käigus asutati uus ettevõtte Enefit Connect OÜ. Elektrilevi OÜ on jätkuvalt elektri jaotusvõrgu teenuse pakkuja ning jaotusvõrgu varade omanik. Jagunemise käigus liikus 673 Elektrilevi OÜ töötajat uude ettevõttesse Enefit Connect OÜ. Jagunemise eelselt teostas Elektrilevi OÜ olulises mahus töid olemasolevate töötajate abil. Jagunemise järgselt toimub aga oluliselt suuremas mahus teenuste sisseost Enefit Connect OÜ-st. Sisseostetavateks teenusteks Enefit Connect OÜ-st on: Klientide teenindamine, Opereerimine ja teenuste tagamine, Varahaldus ja võrguarendus, Digitaalsed lisateenused ning Tugiteenused. Elektrilevi OÜ jagunemisel eraldati Enefit Connect OÜ-le varasid väärtuses 35 005 tuhat eurot (sh raha 17 500 tuhat eurot) ja kohustusi väärtuses 4 741 tuhat eurot.

Lisa 22 Ettevõtte majandustegevuse jätkuvus

Seisuga 31. detsember 2021 ületasid ettevõtte lühiajalised kohustised käibevara 193 986 tuhande euro võrra (31.12.2020: 164 450 tuhande euro võrra).

Ettevõtte raamatupidamise aastaaruanne on koostatud lähtudes ettevõtte tegevuse jätkumisest. Juhatuse hinnangul ei tekita negatiivne käibekapital ettevõttele majandusraskusi 2022. majandusaastal, kuna emaettevõtjaga sõlmitud kokkuleppe kohaselt on emaettevõtja valmis majandusraskuste korral ettevõtet viivitamatult finantsiliselt toetama ja tegema lisainvesteeringuid ettevõtte majandustegevuse jätkuvuse tagamiseks.

Käibekapitali puudujääk tuleneb peamiselt sellest, et emaettevõttelt saadud arvelduskrediit pikaajaliste investeeringute tegemiseks /põhivarade soetamiseks on kajastatud lühiajalisena, vastavalt Elektrilevi OÜ ja Eesti Energia AS omavahelisele kokkuleppele.

Lisa 23 Sündmused pärast aruandekuupäeva

Konkurentsiamet kinnitas 10.02.2022 Elektrilevi OÜ võrguteenuse hinna 10%-lise tõusu. Võrgutasu hinnatõus rakendub klientidele alates 1. juunist 2022. Peamiseks hinnatõusu põhjuseks on põhivõrguettevõtja Elering AS ülekandeteenuse hinna kallinemine 17% võrra. Antud muudatus tähendab Elektrilevi OÜ jaoks lisakulu 12,1 miljonit eurot aastas, kuna põhivõrgu ülekandeteenuse osakaal moodustab Elektrilevi OÜ võrgutasust ca 35%. Täiendavaks hinnatõusu põhjuseks on ka jätkuvalt kallinenud elektrienergia hind, mida ettevõtte kasutab kaoelektri ostuks ning jaanuarist 2022 kehtima hakanud järelevalvetasu (0,2% müügitulust) maksmine Konkurentsiametile.

Elektrilevi OÜ juhatus teeb ettepaneku maksta 2021. aasta puhaskasumist ning varasemate perioodide jaotamata kasumist 2022. aastal dividende summas 15 917 tuhat eurot.